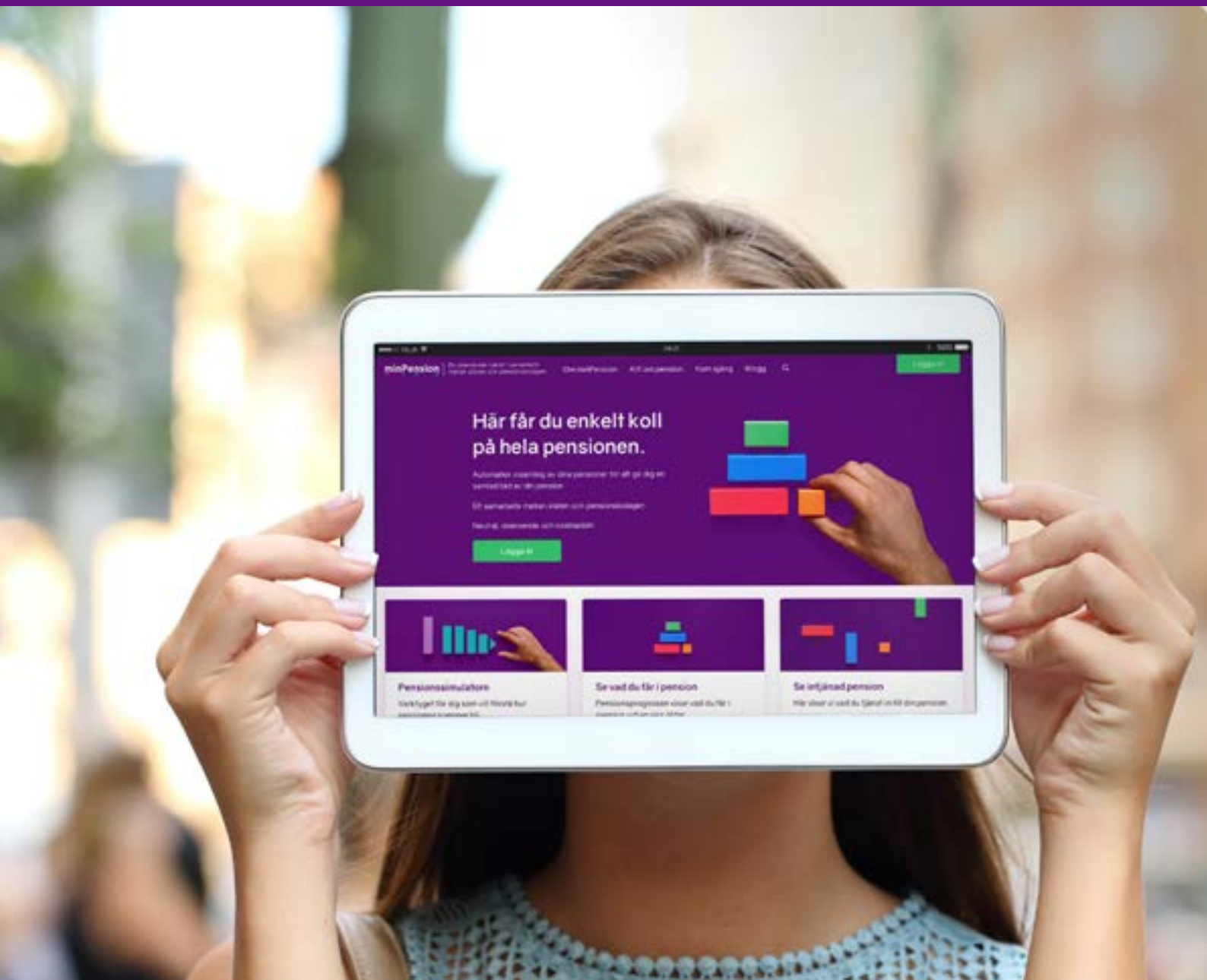


Användarhandbok

Version 10.3 - juli 2023



minPension

En oberoende tjänst i samarbete
mellan staten och pensionsbolagen

Om minPensions användarhandbok

(c) Innehållet i denna handbok lyder under upphovsrättslagen.

Handboken är framtagen som ett stöd för den som ska hjälpa andra att navigera i minPensions olika verktyg, till exempel informatörer och anställda inom kundtjänst hos minPensions anslutna bolag och hos Pensionsmyndigheten. Vi tror också att den kan vara till hjälp för privatpersoner som på egen hand vill förstå verktygen på minPension bättre.

Skärmbilderna i handboken är tagna i webbformat från minPension.se. Idag är sidan anpassad för olika skärmstorlekar och fungerar mycket bra också i mobilt läge. Tänk därför på att vyerna på mindre enheter blir mer komprimerade än bilderna i handboken visar. Dessutom hamnar fler rubriker under hamburgemenyn i höger hörn på en mindre skärm.



Vi hoppas att du ska ha stor glädje och nytta av användarhandboken om minPension!

Innehåll

1. Vad är minPension?	6
1.1 Information om minPension på andra språk	6
1.1.1 Översättning av minPension.se	6
1.2 Vem är minPension till för?	6
1.2.1 Alla kan inte använda minPension	7
1.3 Tillgänglighet	7
2. Dina pensionsuppgifter	8
2.1 Cookies	8
2.2 Automatisk avregistrering	9
3. minPension före inloggning	10
3.1 Meny i sidhuvudet	10
3.1.1 Rubriken "Om minPension"	10
3.1.2 Rubriken "Allt om pension"	11
3.1.3 Rubriken "Kom igång"	11
3.1.4 Sökfunktion	11
3.2 Genvägar till funktioner	11
3.3 Nyhetslänkar	12
3.4 Meny i sidfoten	12
3.4.1 Så behandlar vi dina personuppgifter	13
3.4.2 Ordlista	13
3.4.3 Webbkarta	13
3.5 Artiklarna i "Allt om pension"	13
4. minPension för unga	14
5. Registrering och inloggning	17
5.1 Allmänt om registreringen på minPension	17
5.2 Olika sätt som du kan legitimera dig på	17
5.2.1 BankID	17
5.2.2 Mobilt BankID	18
5.2.3 Freja eID+	18
5.2.4 Myndighetslegitimation	18
5.2.5 Registreringen, steg för steg	19
5.3 Vad händer efter registreringen?	21
5.3.1 Verifiera din e-postadress	21
5.3.2 Inhämtning av dina uppgifter	21
5.4 Inloggning	21
5.5 Vi rensar dina uppgifter om du inte är aktiv	21

6. Inloggad	23
6.1 Pensionsprognosen	23
6.2 Viktig information om din prognos	24
6.3 Bra att veta om prognosen	24
6.3.1 Prognosen och utländsk pension, änkepension och yrkesskadelivränta	24
6.3.2 Prognosen och familjeskydd	25
6.3.3 Utbetalning av pensioner	25
6.3.4 Därför ändras inte prognosen	25
6.3.5 Så antar vi din löneökning och avkastning	25
6.3.6 När du står inför ett stort lönellyft	26
6.4 Genvägar till verktyg på minPension	26
6.4.1 Intjänad pension	26
6.4.2 Simulera din pension	27
6.4.3 Ska du planera ditt pensionsuttag?	27
7. Intjänad pension	29
7.1 Analysera din pension	29
8. Allmän pension	30
8.1 Så funkar allmän pension	30
8.1.1 Så tjänar du in till allmän pension	30
8.1.2 Tak i allmän pension	30
8.2 Pensionsmyndighetens uppgifter på minPension	30
8.3 Information om din allmänna pension	31
8.3.1 Uppgifter om ditt fondval i premiepensionen	31
8.3.2 Garantipension	32
8.4 Lägsta pensionsålder för allmän pension i prognosen	32
9. Tjänstepension	33
9.1 Alla har inte tjänstepension	33
9.2 Så presenteras dina tjänstepensioner på minPension	34
9.3 Lägg till en pension	34
9.3.1 Lönevaxling	36
9.3.2 Flexpension och delpension	36
9.4 Mer fakta om dina tjänstepensioner	36
9.5 Pensioner under utbetalning	37
10. Privat pension	38
10.1 Så presenteras privat pension på minPension	38
10.1.1 IPS saknas till stora delar på minPension - men räknas som privat pensionssparande	39



10.1.2 ISK och Kapitalförsäkringar	39
10.2 Lägg till en privat pensionslösning- steg för steg	39
10.3 Avdragsrätten kvar för vissa grupper	40
11. Pensioner som är under utbetalning	41
11.1 Konsekvenser	42
11.2 Varför visas de på minPension?	42
12. Vad händer om... Testa i Simulatorn	44
12.1 Vad vill du simulera?	44
12.2 Se dina pensioner som är under utbetalning i Simulatorn	46
12.3 Premiedragande pensioner	47
13. Så har vi räknat din prognos	48
13.1 Både generell och individuell information	48
14. Pensionsstatistik - hur hög är din pension jämfört med andras pensioner?	50
14.1 Varför är åldersgränsen för Pensionsstatistik 65 år?	51
14.2 Jämför din pension och gå vidare	51
15. Uttagsplaneraren	52
16. Uppdatera	54
17. Meddelanden	55
18. Inställningar	56
18.1 Medgivande för supportåtkomst	56
18.2 Avregistrering	56
19. Kundservice	57
19.1 Skicka ett meddelande till kundservice	57
19.2 Kontakta anslutna aktörer	58
19.3 Vanliga frågor	58
20. Skapa en egen minPension-app	59
21. Om Min Pension i Sverige AB	60
22. Vill du lära dig mer om pensioner?	61
23. Kontaktuppgifter	62



1. Vad är minPension?

På minPension kan du som tjänar in till din pension se din pension och göra pensionsprognoser. minPension drivs och finansieras till hälften av staten, till hälften av pensionsbolagen. Det gör minPension till en neutral och oberoende tjänst som är kostnadsfri för dig som användare.

minPension finns idag som egen webbplats, men du kan också nå tjänsten via direktinloggning från Pensionsmyndigheten och vissa bankers och försäkringsbolags internetkontor.

Ett 30-tal aktörer inom pensionssektorn är i dag knutna till minPension. Tillsammans levererar de pensionsinformation motsvarande 98 procent av det totala pensionskapitalet. Nio av tio pensionssparare kan därför se hela sin pension på minPension.

minPension ägs av Min Pension i Sverige AB som är ett helägt dotterbolag till Svensk Försäkring. I kapitel 21 kan du läsa mer om bolaget minPension.

1.1 Information om minPension på andra språk

På minPension, under fliken "Om minPension/International", hittar du information om minPension på engelska. Här hittar du också svaren på de vanligaste frågorna gästarbetar i Sverige ställer sig, samt instruktionsfilmer på engelska som beskriver minPensions tjänster.

1.1.1 Översättning av minPension.se

Med hjälp av webbläsaren Chrome kan du översätta minPension.se till ett valfritt språk. Funktionen fungerar också på dina inloggade sidor. Läs mer om funktionen på minPension.se under fliken "Om minPension/International".

1.2 Vem är minPension till för?

minPension hjälper dig att få koll på din pension under tiden du tjänar in till den. Under senare år har vi, tillsammans med alla anslutna pensionsbolag och Pensionsmyndigheten, utvecklat funktioner för att göra det möjligt att också få koll på pensioner som är under utbetalning. Arbetet sker löpande och successivt uppdaterar pensionsbolagen sina uppgifter. Läs mer i kapitel 11.



1.2.1 Alla kan inte använda minPension

För att logga in på minPension behöver du ha svenskt personnummer och svensk e-legitimation, läs mer i kapitel 5. Men det finns grupper som ändå inte kan använda minPension. Vid inloggningen kontrollerar vi om du tillhör någon av grupperna som är undantagna:

- personer med skyddad identitet,
- personer där personnumret har upphört,
- personer som är under 16 år eller äldre än 80 år.

Arbete pågår tillsammans med Pensionsmyndigheten för att personer som har fyllt 80 år och personer med skyddad identitet också ska kunna använda minPension.

1.3 Tillgänglighet

Vår ambition är att så många som möjligt ska kunna använda minPension.

Du ska kunna uppfatta, hantera och förstå din pensionsinformation oavsett en funktionsvariation och oberoende av hjälpmedel.

Lagen om tillgänglighet till digital offentlig service är tillämplig på offentliga aktörer. Lagen omfattar därför inte minPension, men eftersom tjänsten vänder sig till alla som tjänar in till pension i Sverige så är vår ambition att åtminstone uppnå grundläggande tillgänglighetskrav. Vi följer därför relevanta delar av standarden EN301549, vilken är snarlik branschstandarderna WCAG 2.1 nivå AA.



2. Dina pensionsuppgifter

När du har registrerat dig på minPension hämtar vi uppgifter om dina pensioner från myndigheter och bolag som är kopplade till oss.

I en kalkylmodell sammanställs uppgifterna om din framtida pension till en pensionsprognos.

Normalt rensar vi dina uppgifter om du inte har varit inloggad på minPension under 24 månader. Om du har en eller flera sparade pensionsplaner i Uttagsplaneraren rensas dina uppgifter istället bort när du har varit inloggad i 60 månader (5 år).

Om du väljer att avregistrera dig från minPension raderar vi alla dina uppgifter ur vår databas. I kapitel 18.2 berättar vi mer.

När du besöker minPension är det bra att du känner till att:

- alla dina pensionsbolag kanske inte levererar fullständiga uppgifter till oss. Pensionsprognosen som visas kan därför vara ofullständig och delvis missvisande.
- pensionsprognoser på minPension är en uppskattning av din framtida pension. Uppskattningen baserar sig på generella antaganden om inflation och avkastning, på de uppgifter och antaganden du själv gör i pensionsprognosen samt på de uppgifter som pensionsbolagen levererar till minPension. Det verkliga pensionsutfallet är beroende av ett flertal olika faktorer som kan komma att förändras över tid, som till exempel din lön och utvecklingen på ditt sparande.

Tänk på att fylla i korrekta och kompletta uppgifter om dina pensioner på minPension för att få de bästa prognoserna.

2.1 Cookies

En cookie är en liten textfil med information som ger ett tekniskt stöd som på olika sätt syftar till att förbättra ditt besök på en webbplats. Textfilen läggs på din dator.

minPension kräver att din webbläsare tillåter temporära cookies (session cookies). Om temporära cookies inte tillåts av din webbläsare kommer du inte att kunna logga in och använda tjänsten.

Om du tillåter cookies anger du det i webbläsarens inställningar. Om du väljer att inte tillåta cookies kan du ändå använda minPensions öppna sidor men du kan inte logga in och se din egen pension.

Fördjupad information om hur vi använder cookies hittar du på minPension.se/cookies

2.2 Automatisk avregistrering

För din säkerhet raderar vi dina uppgifter när du inte har varit inloggad under 24 månader. Om du har sparade pensionsplaner i Uttagsplaneraren väntar vi i 60 månader (5 år) innan vi rensar bort dina uppgifter. Om dina uppgifter har raderats behöver du gå igenom registreringsflödet på nytt vid nästa besök.



3. minPension före inloggning

Vill du veta vad som påverkar din pension? Eller är du nyfiken på våra användarvillkor? Du behöver inte logga in för att ta del av vår generella information och vissa av våra funktioner. Vi går igenom dem i det här kapitlet.

3.1 Meny i sidhuvudet

I toppmenyn på minPension hittar du tre huvudrubriker och sökfunktionen.



3.1.1 Rubriken "Om minPension"

Under rubriken "Om minPension" finns underrubrikerna

- Om minPension
- Vanliga frågor (FAQ)
- Jobba hos oss
- Användarvillkor
- Kundservice
- Kontakta pensionsbolag
- "Lättläst"
- "International" - information om hur du översätter minPension till andra språk och hur du hittar din pension i andra länder med mera.

3.1.2 Rubriken "Allt om pension"

"Allt om pension" är ett bibliotek med artiklar om pensioner. Biblioteket är indelat i underflikarna:

- Pension för nybörjare
- Livshändelser
- Påverka din pension
- Tjänstepension
- Pensionsprognos
- Pension och skatt
- Ta ut pension

Mer information om "Allt om pension" hittar du under rubrik 3.5.

3.1.3 Rubriken "Kom igång"

Under rubriken "Kom igång" finns information som hjälper dig att logga in och/eller registrera dig på minPension. "Kom igång" innehåller följande underflikar:

- Kom igång
- Tekniska krav
- Information om inloggningssätt

3.1.4 Sökfunktion

Vår sökfunktion hjälper dig enkelt att hitta information på minPension.

3.2 Genvägar till funktioner

Viktiga genvägar har vi lagt på första sidan så att du enkelt hittar dem.



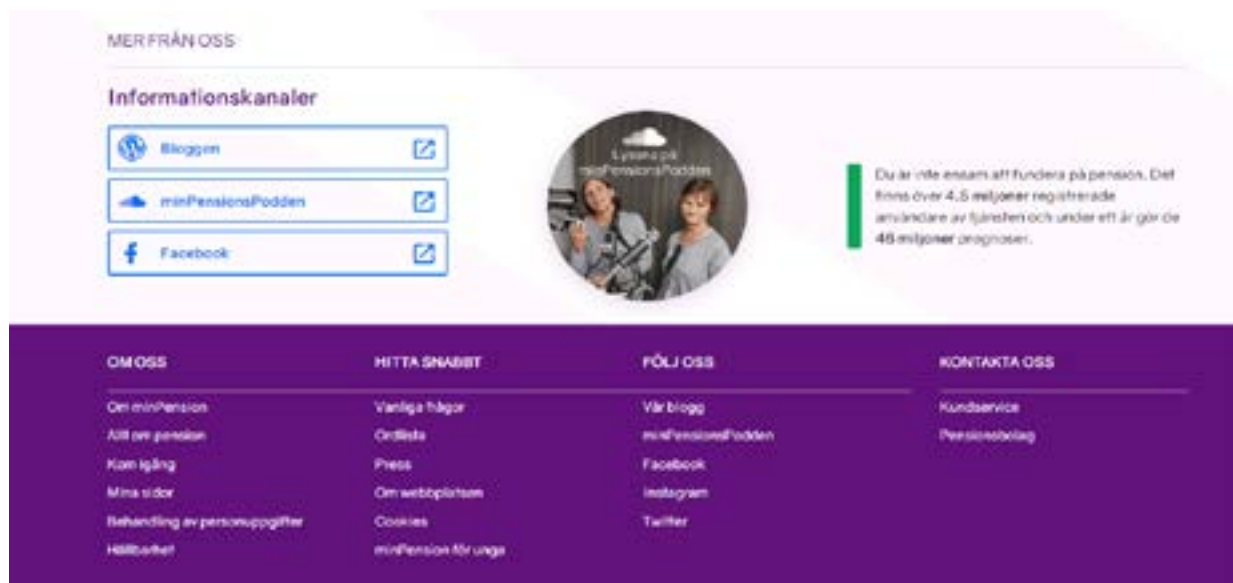
3.3 Nyhetslänkar

Länkar till våra senaste nyheter hittar du på första sidan. Länkarna går till blogginlägg, poddavsnitt eller till pressmeddelande.



3.4 Meny i sidfoten

Längst ner på första sidan finns länkar till sociala medier, kontaktinformation, ordlista, press, hållbarhetsinformation, webbkarta, information om hur minPension hanterar personuppgifter med mera.



3.4.1 Så behandlar vi dina personuppgifter

Vi behandlar dina personuppgifter i enlighet med reglerna i GDPR. Under rubriken "Behandling av personuppgifter" beskriver vi hur det går till.

3.4.2 Ordlista

Ord och begrepp om pensioner kan vara krångliga att förstå. I vår ordlista i sidfoten har vi samlat de vanligaste pensionsorden.

Här finns också en länk till branschens gemensamma ordlista: Pensionsorden. Ordlistan förklarar de vanligaste pensionstermerna. Pensionsorden har tagits fram av kommittén för Pensionstermer, SIS/TK 568. Det innebär att terminologin följer svensk standard. I kommittén har representanter från Svensk Försäkring och dess medlemsbolag ingått liksom Pensionsmyndigheten, Konsumenternas Försäkringsbyrå med flera.

3.4.3 Webbkartan

Har du svårt att hitta det du söker? Använd vår webbkarta som du når via länk i sidfoten.

3.5 Artiklarna i "Allt om pension"

I fliken "Allt om pension" hittar du artiklar i olika kategorier och ämnen. Här får du till exempel veta vad du bör tänka på innan du tackar ja till jobbet utomlands eller hur kärleken kan påverka din pension. De olika kategorierna i "Allt om pension" är:

- Pension för nybörjare
- Livshändelser
- Påverka din pension
- Tjänstepension
- Pensionsprognos
- Pension och skatt
- Ta ut pension

4. minPension för unga

Den som har fyllt 16 år kan logga in på minPension. Men de flesta unga har inte så mycket pensionspengar att titta på och prognosen blir missvisande. Ändå är det viktigt att unga förstår vad som påverkar pensionen eftersom det ökar deras chanser att få bra ekonomi på äldre dar.

För att hjälpa unga att få koll på vad som är viktigt att tänka på under arbetslivet, har vi tagit fram verktyget "Min pensionär".

I verktyget får användaren svara på fem frågor och välja en hobby. Vissa frågor kan kännas svåra att besvara för en ung person, därför stöttar vi med förklaringar och länkar i frågetecknen som finns bredvid frågorna.

Vem vill du bli när du blir pensionär?

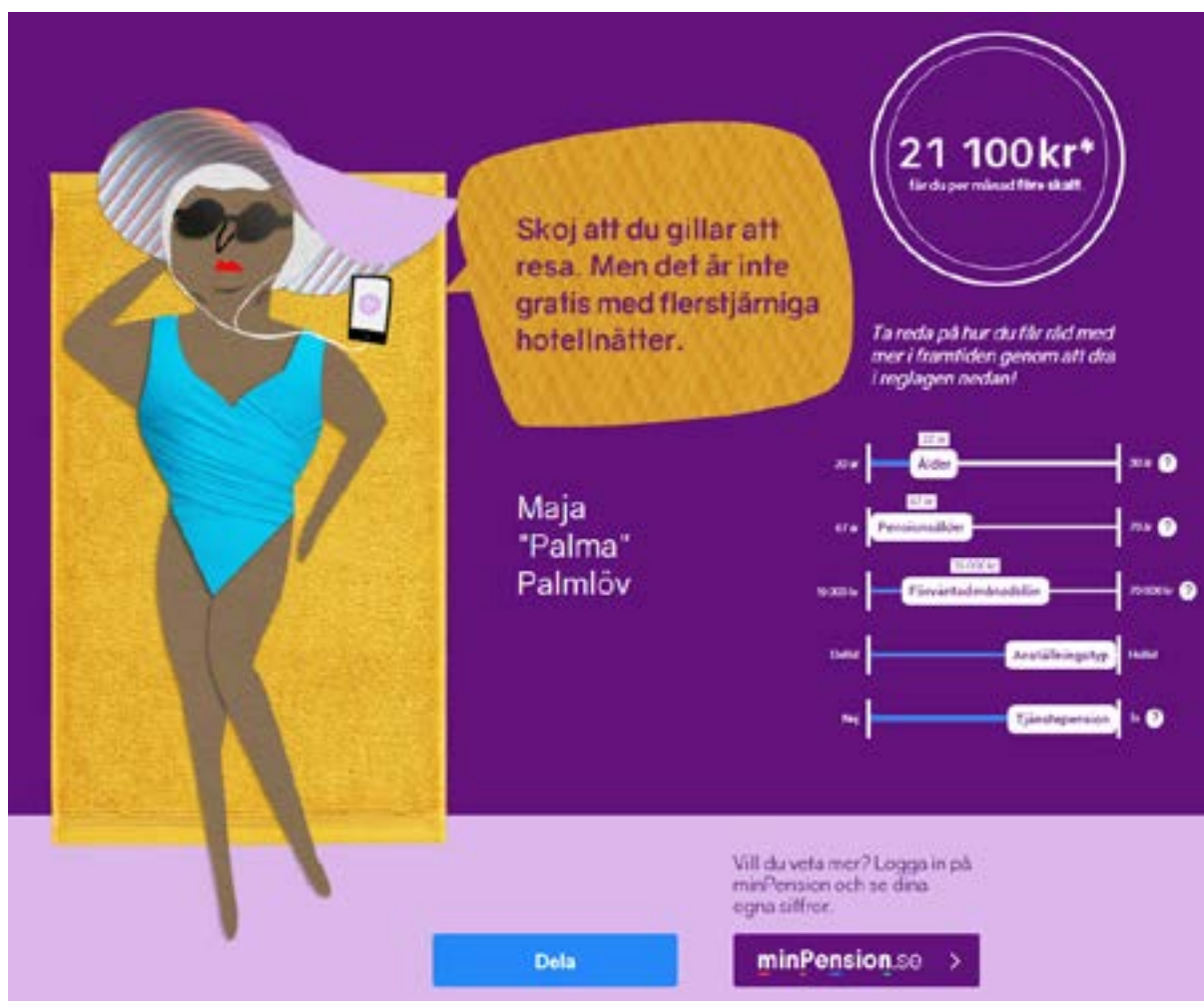


Hur tänker du dig ditt arbetsliv?
Svara på några enkla frågor

Inträdesålder	Pensionsålder	Förväntad månadslön
Välj ålder	Välj ålder	Välj lön
Fritidsintresse	Tjänstepension	Anställningstyp
Välj intresse	Ja	Heltid

Visa min pension

Knappen "Visa min pensionär" leder till den pensionärs-profil som användaren har tilldelats utifrån sitt val av hobby. Här får användaren också sin pensionsprognos som har skapats utifrån svaren som gjordes i frågorna.



Användaren kan fortsätta att dra i reglagen för att se hur olika händelser påverkar pensionen, till exempel längre arbetsliv, högre lön eller tjänstepension.

Beräkningen i verktyget görs i en typfallsmodell. Summorna visas i dagens penningvärde.

Ingången till verktyget sker via "minPension för unga" som du hittar på minPension.

**Logga in på minPension
och få koll på hela din
pension.
- Tryggt och enkelt!**



5. Registrering och inloggning

5.1 Allmänt om registreringen på minPension

Du måste registrera dig för att få tillgång till dina pensionsuppgifter på minPension.

Registrering och inloggning sker med hjälp av BankID, Mobilt BankID, Myndighetslegitimation eller Freja eID+.

I registreringskedet ber vi dig att svara på några frågor om din lön och din anställning, det gör vi för att vi ska kunna ge dig bättre information om din framtida pension. Du behöver också ange din e-postadress så att vi kan nå dig med viktig information i framtiden. När du har slutfört din registrering får du ett verifierings-mejl från oss för att bekräfta att du skrev rätt e-postadress.

För att kunna använda tjänsterna på minPension behöver du också godkänna våra användarvillkor. Vi frågar också om din tillåtelse att få använda dina aidentifierade uppgifter för framtida utveckling av minPension.

5.2 Olika sätt som du kan legitimera dig på

För att vi säkert ska veta vem du är behöver du legitimera dig när du loggar in på minPension.

5.2.1 BankID

Du kan legitimera dig med hjälp av BankID.

Det finns två typer av BankID:

- BankID på fil lagras säkert i din dator. Du aktiverar BankID på fil via din internetbank. För att kunna aktivera BankID på fil behöver du också BankID säkerhetsprogram.
- BankID på kort är en elektronisk legitimation för datorer och består av ett BankID som är lagrat på ett smartkort, d.v.s. ett plastkort av kreditkortstyp. Du kan beställa ett BankID på kort genom att logga in på din Internetbank och följa bankens instruktioner för beställning.

minPension stödjer både BankID på fil och BankID på kort. BankID ges ut av några av Sveriges banker. För att beställa ett BankID ska du kontakta din bank.

5.2.2 Mobilt BankID

Du kan legitimera dig på minPension med hjälp av Mobilt BankID.

Mobilt BankID är en e-legitimation som installeras på mobiltelefoner och surfplattor. Med ett Mobilt BankID kan du legitimera dig och göra elektroniska underskrifter så länge du har din mobila enhet med dig. För att kunna använda Mobilt BankID behöver du dels installera BankID säkerhetsapp på din mobila enhet, dels hämta ett Mobilt BankID.

Mobilt BankID ges ut av några av Sveriges banker. För att beställa ett Mobilt BankID ska du i första hand kontakta den bank du är kund i. På minPension finns instruktioner samt en lista med banker som ger ut Mobilt BankID.

5.2.3 Freja eID+

Du kan legitimera dig på minPension med Freja eID plus.

Freja är ett gratis ID-skydd som kan användas som en fysisk legitimation i mobilen. Freja är designad för att vara helt anpassad till lagar i Sverige och inom EU vad gäller digital identitet och hantering av persondata.

Freja är godkänt av DIGG – svenska myndigheten för digital förvaltning och är den svenska lösningen för eIDAS. Därmed ska även utlandssvenskar kunna använda Freja.

5.2.4 Myndighetslegitimation

Inloggningsalternativet gäller främst dig som har en särskild e-legitimation via statlig anställning.

5.2.5 Registreringen, steg för steg

- Verifiera dig med hjälp av e-legitimation.
- Godkänn våra användarvillkor och hur vi behandlar dina personuppgifter.
- Fyll i dina kontakt- och anställningsuppgifter.
- Insamlingen av dina uppgifter sker automatiskt.

Inom cirka fem minuter kan du se dina pensionsuppgifter på minPension.

Här nedanför förklarar vi processen stegvis med text och bild.

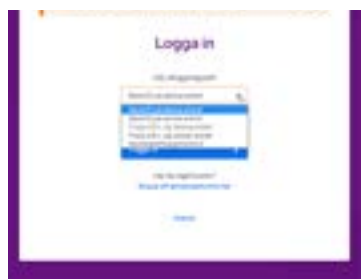
Steg 1:

Klicka på den blå knappen "Registrera dig" på minPensions första sida.



Steg 2:

Välj hur du vill legitimera dig.



Steg 3:

Om registreringen sker på en annan enhet än legitimeringen, behöver du scanna QR-koden som nu visas på skärmen.



Steg 4:

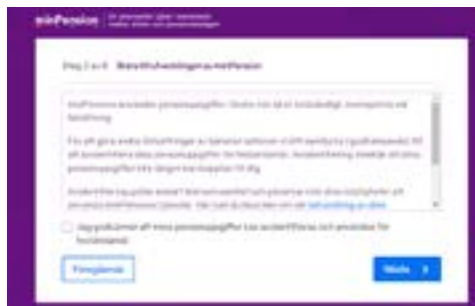
Läs igenom våra användarvillkor och information om hur vi hanterar dina personuppgifter. För att komma vidare behöver du godkänna villkoren och personuppgiftshanteringen genom att klicka i rutorna under informationen.



Steg 5:

Vill du hjälpa oss att vidareutveckla minPension?

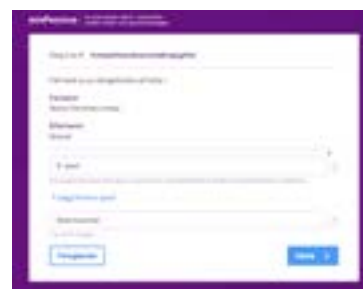
Om du godkänner att vi använder dina avidentifierade uppgifter i vår vidareutveckling kryssar du i rutan under informationen "Bidra till utvecklingen av minPension".



Steg 6:

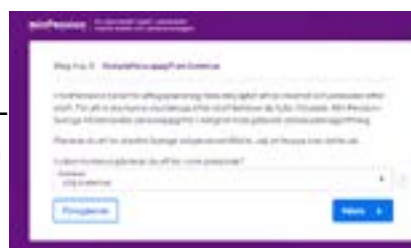
Fyll i dina personuppgifter.

När du registrerar dig på minPension behöver du ange en e-postadress för att vi ska kunna nå dig med information, till exempel när dina uppgifter har uppdaterats. När du registrerat dig får du ett mejl från oss där du får bekräfta din e-postadress.



Steg 7:

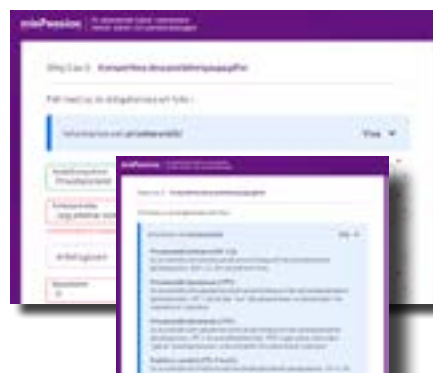
För att vi ska kunna hjälpa dig att i Uttagsplaneraren se din pension efter skatt behöver du som har fyllt 54 år fylla i vilken kommun du planerar att bo i när du ska ta ut dina pensioner.



Steg 8:

Fyll i dina anställningsuppgifter och slutför registreringen.

För att prognosen ska bli rätt är det viktigt att du väljer rätt pensionsavtal. Om du är osäker på vilket avtal du tillhör kan du få hjälp. Klicka på "Visa" i den blå fliken.



5.3 Vad händer efter registreringen?

5.3.1 Verifiera din e-postadress

När du har gått igenom alla stegen i registreringen får du ett verifieringsmejl från oss. Bekräfta att din e-postadress är rätt genom att klicka på den lila knappen "Bekräfta e-post" i meddelandet.

5.3.2 Inhämtning av dina uppgifter

I samband med att du registrerar dig på minPension frågar vi anslutna myndigheter och pensionsbolag om du har pension hos dem. Pensionsmyndigheten levererar din uppgifter i samma stund som du loggar in och oftast får vi svar från bolagen inom fem minuter.

När allt är klart meddelar vi dig via e-post.

5.4 Inloggning

När du är registrerad så räcker det med att du loggar in på minPension för att få tillgång till dina pensionsuppgifter.

För att skydda dina uppgifter från utomstående behöver du alltid logga in med e-legitimation.

5.5 Vi rensar dina uppgifter om du inte är aktiv

För din säkerhet raderar vi dina uppgifter när du inte har varit inloggad under 24 månader. Om du har sparade pensionsplaner i Uttagsplaneraren väntar vi i 60 månader innan vi raderar dina uppgifter. Du är alltid välkommen att registrera dig igen!

**Har du precis registrerat dig?
- Under tiden du fixar fika samlar vi in dina pensioner!**



6. Inloggad

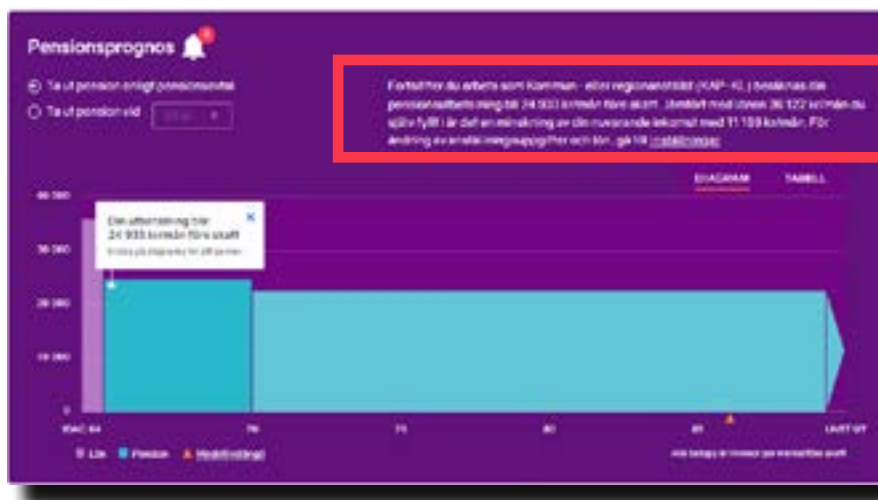
6.1 Pensionsprognosen

När du loggar in landar du i din pensionsprognos. Prognosen är en uppskattning av din pension enligt dina avtal, om du fortsätter att jobba som idag fram till 65 år.

I pensionsprognosen kan du ändra din pensionsålder i hela år genom att dra i reglaget under prognosen. Du kan också skriva in en annan pensionsålder i rutan ovanför.

Du väljer själv om du vill se din prognos som diagram eller tabell. Klicka på flikarna i prognosen för att ändra läge.

Du kan läsa en beskrivning av din pensionsprognos i texten ovanför diagrammet. Texten är markerad i bilden här nedanför.



Tänk på att! I pensionsprognosen räknar vi med att du fortsätter jobba som idag, det vill säga på ditt nuvarande arbete och med nuvarande lönenivå, fram till det första pensionsuttaget. Vi förutsätter också att du tar ut dina pensioner på det sätt som avtalades när dina tjänstepensioner och privata pensionsförsäkringar tecknades.

Om du ändrar din pensionsålder i prognosen så ändras inte avtalade uttagstider. Om du väljer en pensionsålder som inte stämmer överens med din avtalade pensionsålder sätter vi den till närmast tillåtna pensionsålder.

6.2 Viktig information om din prognos

När vi vill uppmärksamma dig om något som kan påverka din framtida pension markeras klockan bredvid prognosrubriken med en röd siffra. När du kommer in på sidan gungar klockan i några sekunder för att fånga din uppmärksamhet.



Ofta är det flera saker vi behöver informera dig om samtidigt. Den rödmarkerade siffran visar hur många meddelanden du har. Klicka på klockan för att informationen ska bli synlig.

Om du har en varning visas ett stopptecken i det då utfällda informationsfönstret. Då behöver du aktivt klicka ner fönstret.

Så länge du har viktig information finns siffran kvar vid klockan.

6.3 Bra att veta om prognosen

6.3.1 Prognosen och utländsk pension, änkepension och yrkesskadelivränta

Prognosen för den allmänna pensionen tar inte hänsyn till utländsk pension, änkepension eller yrkesskadelivränta som påverkar garantipensionen. Om du har någon av dessa förmåner, eller om du har bott färre än 40 år i

Sverige eller planerar att bosätta dig utomlands som pensionär, ska du kontakta Pensionsmyndigheten för beräkning.

6.3.2 Prognosen och familjeskydd

I prognosen är normalt kostnaden för familjeskydd schablonmässigt medräknad för premiebestämda tjänstepensioner, oavsett om du har ett sådant skydd eller inte. Familjeskydd är ett ekonomiskt skydd för dina efterlevande om du skulle dö. Familjeskyddet är oftast en frivillig försäkring men ibland ingår den i tjänstepensionsavtalet. Kontakta din valcentral för mer information. I kapitel 9 berättar vi mer om valcentraler.

6.3.3 Utbetalning av pensioner

Den allmänna pensionen betalas ut så länge du lever.

Tjänstepensionen betalas i allmänhet ut så länge du lever och/eller temporärt (det vill säga under en period på exempelvis fem eller tio år). Privat pension och även viss typ av tjänstepension kan du ta ut på andra tidsperioder om det står i avtalets villkor. Din pensionsprognos redovisas från det första uttagstillfället och fram till du är 90 år.

Hur mycket du får i pension beror i grova drag på följande faktorer:

- hur länge du arbetar
- hur mycket du tjänar
- att du har tjänstepension
- hur den ekonomiska utvecklingen blir i Sverige
- avkastning på dina premiebestämda pensionsförsäkringar

6.3.4 Därför ändras inte prognosen

Om dina värden ändras utan att prognosen på minPension gör det, beror det på att prognosen baseras på värdet från det senaste årsskiftet och att skillnaden i värde är så liten att det senaste värdet endast marginellt påverkar månadsbeloppet i prognosen. Beloppen i prognosen avrundas till närmaste hundratal kronor.

6.3.5 Så antar vi din löneökning och avkastning

När du arbetar brukar lönen höjas med någon procent varje år. Men i prognosen kan det se ut som att vi inte räknar med att din lön höjs alls. Kanske upplever du också att värdeutvecklingen på ditt pensionskapital är lågt. Det är för att pensionsprognosen på minPension räknar om framtida



pengar till de löner och priser vi har i dag. Det gör vi bland annat för att det ska bli enklare för dig att relatera till din framtida pension och vad pengarna kommer räcka till.

Om vi istället hade räknat upp prognosen med inflation och löneförändringar så hade en pensionsprognos som idag visar 20 000 kronor kanske istället hamnat på 60 000 kronor i månaden. Men i framtiden kommer ju även hyran och matpriserna att stiga. Det är sannolikt att du inte kommer att få mer för dina pengar i framtiden än idag.

Därför gör vi antagande om din framtida pension utifrån att lönen inte stiger och att värdeutvecklingen på ditt pensionskapital stiger med ungefär två procent om året. Det är den prognosstandard som pensionsbolag och myndigheter kommit överens om.

6.3.6 När du står inför ett stort lönellyft

Om du tror att din lön kommer att stiga kraftigt inom snar framtid kan du testa att lägga in den nya lönen i Simulatoren för att se hur lönellyftet kommer att påverka din pension.

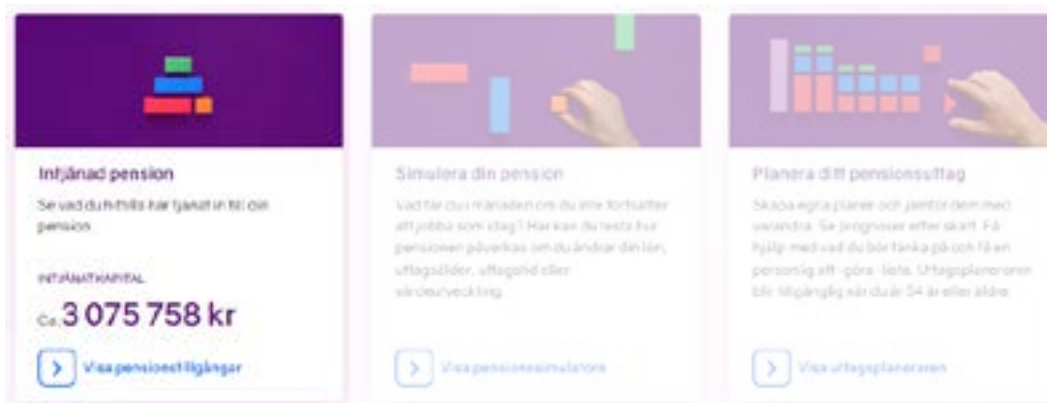
6.4 Genvägar till verktyg på minPension

Under prognosen finns tre rutor. När du klickar på dem kommer du vidare och får veta mer om din pension.

6.4.1 Intjänad pension

När du klickar på den första rutan får du information om hur verktyget "Intjänad pension" fungerar.

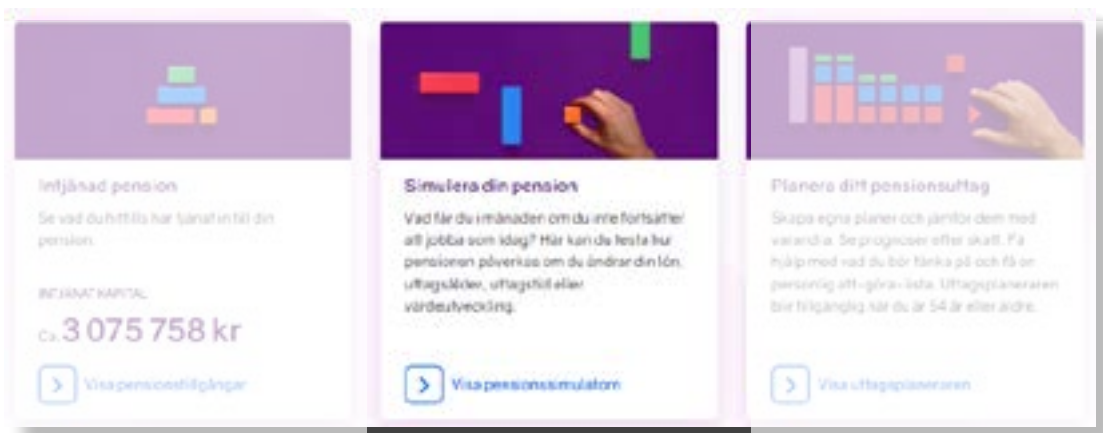
Läs mer om Intjänad pension i kapitel 7.



6.4.2 Simulera din pension

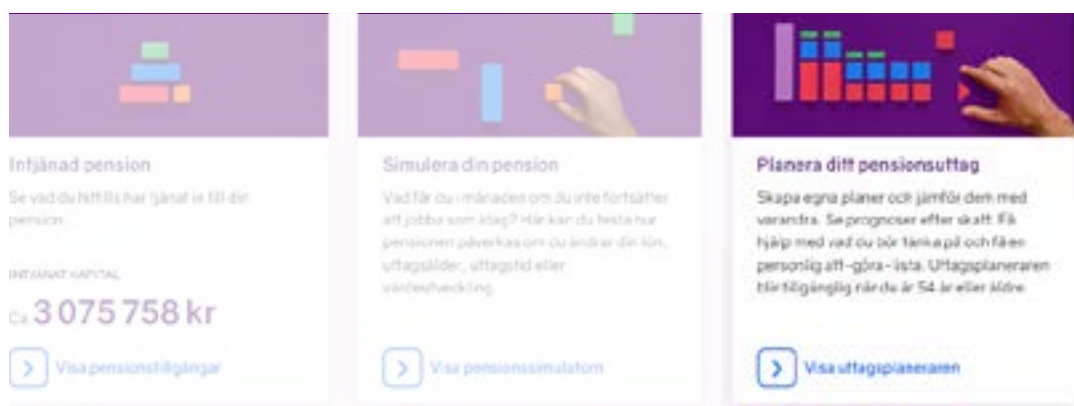
När du klickar på den andra rutan får du information om verktyget som hjälper dig att simulera din pension.

Läs mer om Simulatorn i kapitel 12.



6.4.3 Ska du planera ditt pensionsuttag?

Via den tredje rutan får du information om verktyget Uttagsplaneraren som du kan använda när du har fyllt 54 år.



Uttagsplaneraren är ett stöd i din planering att ta ut pensioner. Verktöget visar dina pensioner före och efter skatt, hjälper dig att skapa egna pensionsplaner och spara dem. Du kan också jämföra olika planer för att ta reda på vilken som passar dig bäst. När det är dags att ta ut dina pensioner får du en aktivitetslista som hjälper dig att följa din planering.

Vi har valt att bryta ut informationen om Uttagsplaneraren och lägga den i en separat handbok. Kortfattad information om verktyget finns också i kapitel 15.



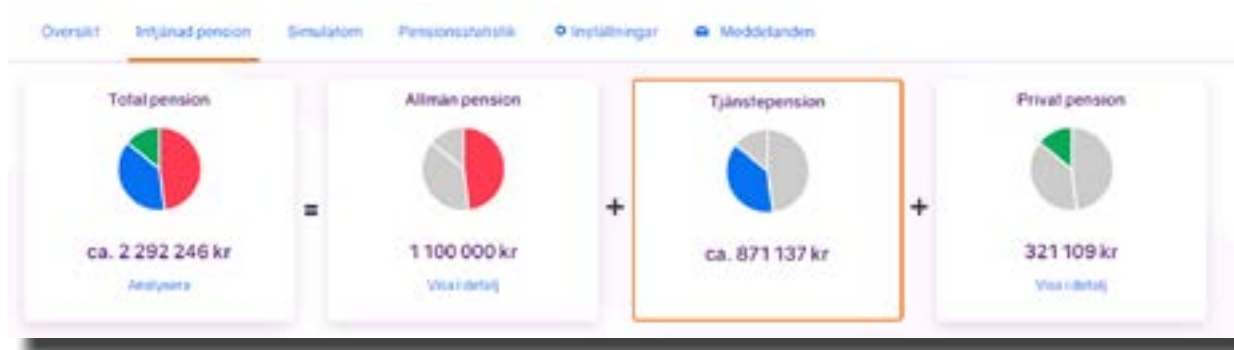
**Är allt med?
- I fliken "Intjänad pension"
kan du se de pensioner som
du hittills har tjänat in.**



7. Intjänad pension

Fliken Intjänad pension visar vad du hittills har tjänat in till din pension. Fliken innehåller fyra rutor:

- Total pension
- Allmän pension
- Tjänstepension
- Privat pension



Varje ruta innehåller specifik information om din hittills intjänade pension. I det här kapitlet går vi igenom dem.

7.1 Analysera din pension

När du kommer till fliken Intjänad pension får du en sammanställning av alla dina pensioner.

Här får du information om

- fördelningen av dina pensioner mellan pensionsbolagen,
- hur mycket av pensionskapitalet som du själv kan påverka.



8. Allmän pension

8.1 Så funkar allmän pension

Den allmänna pensionen är den statliga pension som Pensionsmyndigheten administrerar.

Varje år som du arbetar och betalar skatt får du nya pengar avsatta till din framtida pension. På minPension och i ditt orange kuvert kan du se hur mycket du hittills har tjänat in till din allmänna pension.

8.1.1 Så tjänar du in till allmän pension

När du arbetar och betalar skatt i Sverige tjänar du in till allmän pension. Alla typer av inkomster som du betalar skatt för ligger till grund för den allmänna pensionen. Även inkomster som till exempel arbetslöshetsersättning, sjuk- och aktivitetsersättning och föräldrapenning.

Varje år avsätts 18,5 procent av din lön och andra skattepliktiga ersättningar till den allmänna pensionen. Den största delen - 16 procent - går till inkomstpensionen. Den resterande delen, 2,5 procent, går till premiepensionen.

Den som har låg eller ingen inkomst alls har rätt att få garantipension.

8.1.2 Tak i allmän pension

Det finns ett tak i den allmänna pensionen. Oavsett hur stora inkomster du har haft under året kan pensionsunderlaget aldrig bli högre än 7,5 inkomstbasbelopp. Avsättningen till din allmänna pension sker utifrån din deklaration.

8.2 Pensionsmyndighetens uppgifter på minPension

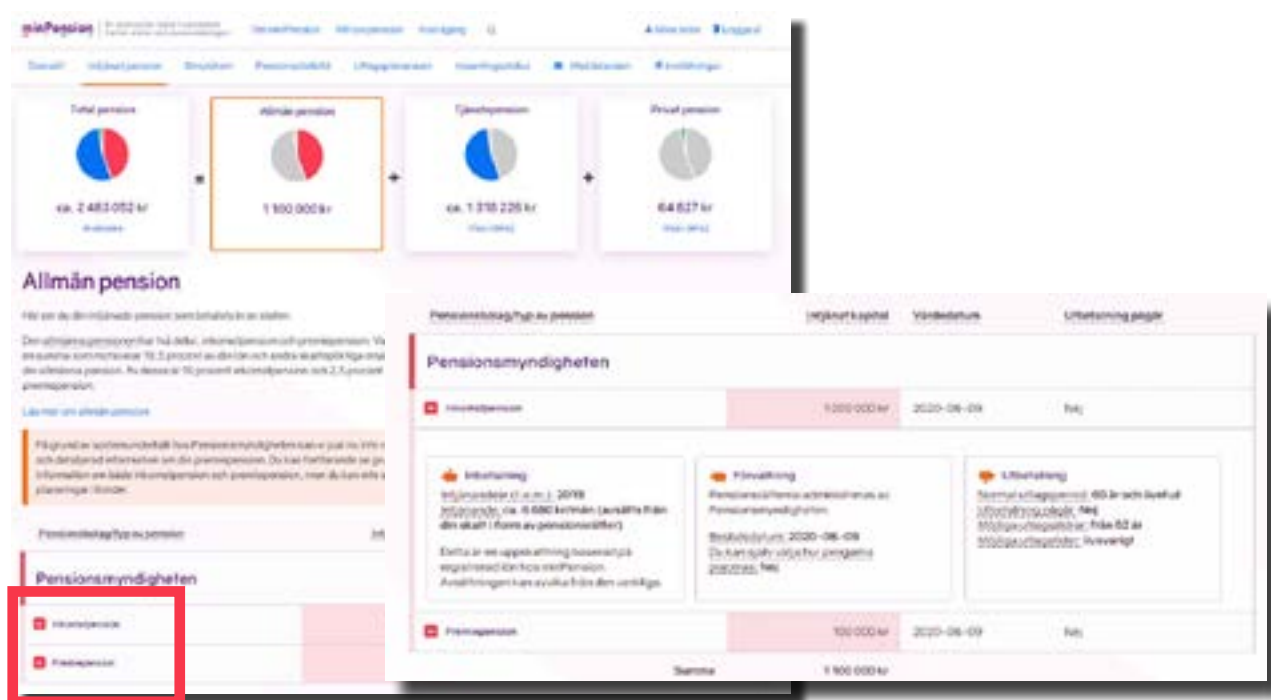
Pensionsmyndigheten levererar dina uppgifter till minPension i realtid. Det gör att uppgifterna är uppdaterade i samma stund som du registrerar dig/ loggar in på minPension.

8.3 Information om din allmänna pension

När du klickar i rutan "Allmän pension" får du övergripande information om din hittills intjänade allmänna pension.

Om du vill se detaljer klickar du på de röda pilarna på vänster sida i tabellen. Då visas följande information om din inkomstpension och premiepension:

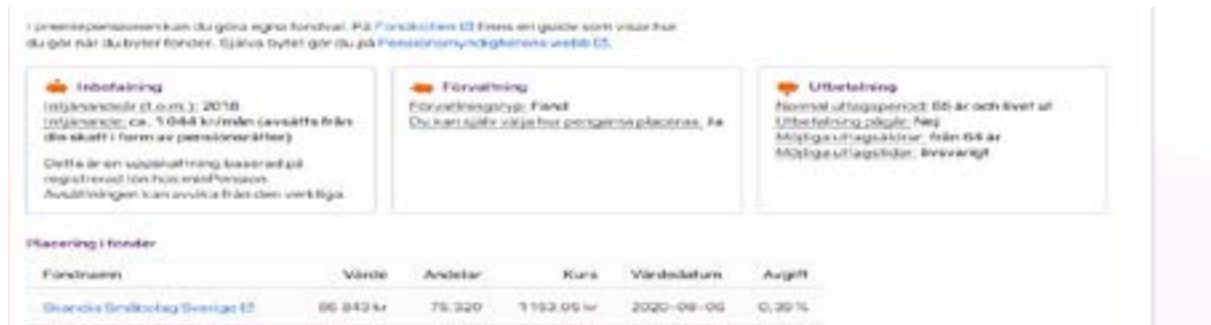
- 1) Hur mycket som betalas in till pensionen.
- 2) Hur din pension förvaltas.
- 3) Hur och när du kan ta ut din pension.
- 4) Om pensionen är under utbetalning.



8.3.1 Uppgifter om ditt fondval i premiepensionen

Du kan se vilka fonder du har valt i premiepensionen. När du klickar på fonderna öppnas Pensionsmyndighetens information i ett nytt fönster.





Du byter dina fonder i premiepensionen på Pensionsmyndighetens hemsida.

8.3.2 Garantipension

Garantipensionen är ett grundskydd i den allmänna pensionen som är till för dig som haft liten eller ingen arbetsinkomst under livet. Den baseras främst på hur stor din inkomstpension är och hur länge du bott i Sverige, men även ditt civilstånd.

Om du har låg inkomstpension kan du få garantipension från den månad du fyller 66 år (gäller år 2023).

8.4 Lägsta pensionsålder för allmän pension i prognosen

Den ålder när du tidigast kan börja ta ut din allmänna pension är idag 63 år men kommer att förändras kommande år när riktåldern införs från och med 2026.

9. Tjänstepension

Tjänstepension är ett samlingsbegrepp för alla typer av pensioner som arbetsgivaren betalar. Tjänstepension betalas av din arbetsgivare och styrs oftast av kollektivavtal, som är ett resultat av förhandlingar mellan arbetsgivare och arbetstagarorganisationer. Du kan göra val för placering av hela eller delar av tjänstepensionen. När du blir pensionär kan du få tjänstepension från flera olika pensionsbolag, beroende på var du har arbetat: i det privata näringslivet, statligt, kommunalt eller i en region.

I de flesta tjänstepensionslösningarna kan du till viss del välja bolag och förvaltningsform själv. Oftast gör du valen hos din valcentral. De största valcentralerna är:

- Collectum som hanterar de privatanställda tjänstemännens pensioner; ITP
- Fora som hanterar de privatanställda arbetarnas avtalspension SAF-LO
- Pensionsvalet och Valcentralen hanterar pensioner för anställda inom kommun och landsting; KAP-KL, AKAP-KL
- SPV som hanterar de statligt anställdas pension; PA16.

Om du är osäker på vad som gäller på din arbetsplats ska du prata med din arbetsgivare. Detsamma gäller om du vill veta vilka val du kan göra i din tjänstepension.

9.1 Alla har inte tjänstepension

Även om din arbetsplats saknar kollektivavtal kan din arbetsgivare betala en individuell tjänstepensionslösning för dig. Om du är osäker på vad som gäller ska du fråga din arbetsgivare. Om det visar sig att du inte får någon inbetalning till tjänstepension kan du förhandla om det, till exempel vid nästa löneförhandling.

Ett annat sätt att kontrollera att du har tjänstepension, är att logga in på minPension. Under fliken "Intjänad pension" kan du se hur mycket tjänstepension du har just nu. Om du klickar dig vidare i verktygen får du mer information.

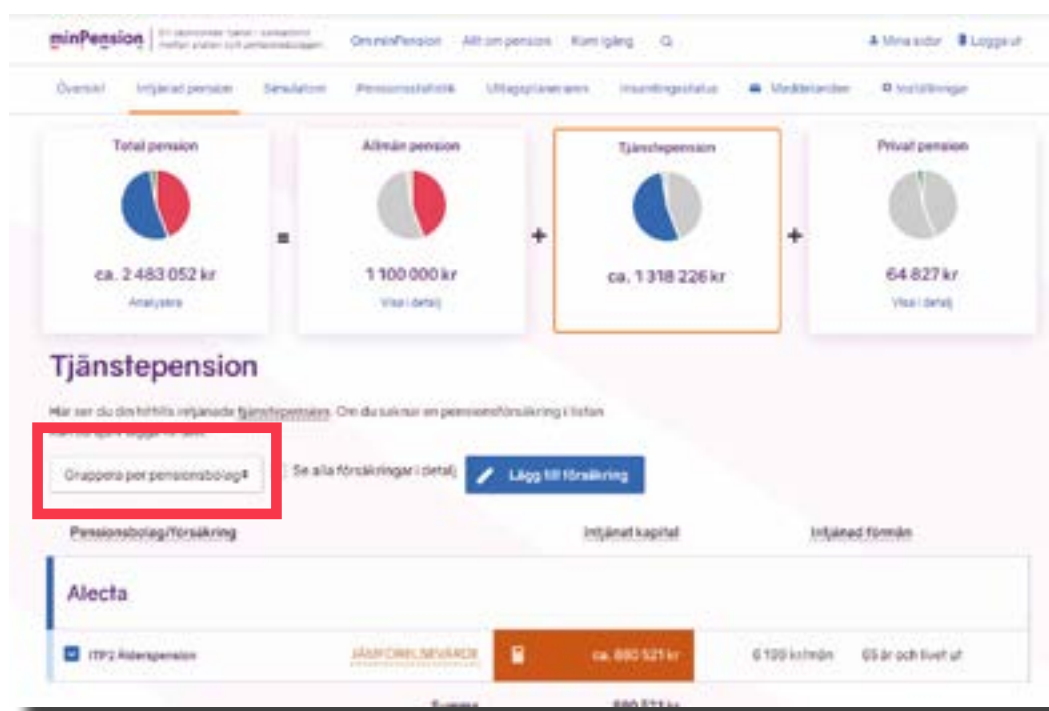
I kollektivavtalade pensionslösningar för privatanställda (ITP och SAF-LO med flera) upphör inbetalningen till din tjänstepension efter 65 år. Om du planerar att fortsätta jobba kan du förhandla med din arbetsgivare för att få fortsatt inbetalning av premier.



9.2 Så presenteras dina tjänstepensioner på minPension

I rutan "Tjänstepension" får du överblick över alla dina tjänstepensioner.

I den inledande vyn sorteras dina pensioner per bolag. Du kan också välja att se pensionerna grupperade efter kollektivavtal. Välj då "Gruppera efter kollektivavtal" i rutan ovanför tabellen.



9.3 Lägg till en pension

De flesta av minPensions användare kan se alla sina tjänstepensioner i fliken "Intjänad pension".

Om du upptäcker att en eller flera av dina tjänstepensioner saknas i sammanställningen kan det bero på flera olika saker. En orsak kan vara att din arbetsgivare har pensionslösningar som inte lämnas till minPension.

Om du är säker på att en pension saknas i din sammanställning på minPension, kan du själv lägga till den manuellt. Klicka på den blå pennsymbolen med texten "Lägg till försäkring" och fyll i dina uppgifter om försäkringen.

När uppgifterna är ifyllda och sparade räknar vi med försäkringen i din prognos.

Du kan själv lägga till

- en premiebestämd pension
- en förmånsbestämd försäkring med pensionsbelopp, både före och efter utbetalning.
- en pension från utländskt pensionsbolag*.
- en pension som är under utbetalning.

* Tänk på att alltid ange alla summor i svenska kronor! Även förmånsbestämda utländska pensionsförsäkringar.

LÄGG TILL EGNA UPPGIFTER Stäng x

Här kan du själv fylla i uppgifter om pensioner som inte inhämtas automatiskt från dina pensionsbolag.
 För pensioner som redan är under utbetalning ska beloppet anges i fältet "Pensionsbelopp". Detta belopp kommer då att redovisas i pensionsprognoserna.
 Du ansvarar själv för att uppgifterna är aktuella och att pensionen tas bort om uppgifter inhämtas automatiskt.
 Fält med (*) är obligatoriska att fylla i.

Pensionsbolag Utländskt pensionsbolag	Pensionstyp Tjänstepension
Förvaltningsstyp Förmånsbestämd	Pensionskapital 0 kr
Sparande/premie 0 kr/mån	Startdatum för inbetalning åååå-mm-dd
Välj utfagsstart År: 2023 Månad: maj	Välj utfagsperiod Tidsperiod
Du är då 65 år	
Pensionsbelopp 4800 kr/mån	Värde datum 2022-07-07
Arbetsgivare Storebrand Norge	Egna noteringar

Avbryt Spara

Observera! Du ansvarar själv för att egeninmatade uppgifter uppdateras eftersom vi inte får någon automatisk information om dem från pensionsbolagen.

9.3.1 Löneväxling

En del arbetsgivare erbjuder sina anställda att växla delar av lönen mot extra sparande till tjänstepensionen, så kallad löneväxling. Löneväxlingen kan antingen utöka befintligt tjänstepensionssparande eller vara en separat försäkring. Om uppgifterna finns i en separat försäkring görs en normal prognosberäkning. Ingår uppgifterna om löneväxling i kollektivavtalad pension kan pensionsprognosen blir för låg, eftersom beräkningarna görs utifrån generella inbetalningar, utan löneväxling.

Om du saknar din löneväxling på minPension kan du själv lägga till den som en egeninmatad pension. Antingen lägger du in den permanent i fliken Inställningar/Anställningsuppgifter eller så testar du hur en löneväxling skulle påverka din prognos i Simulatorn.

9.3.2 Flexpension och delpension

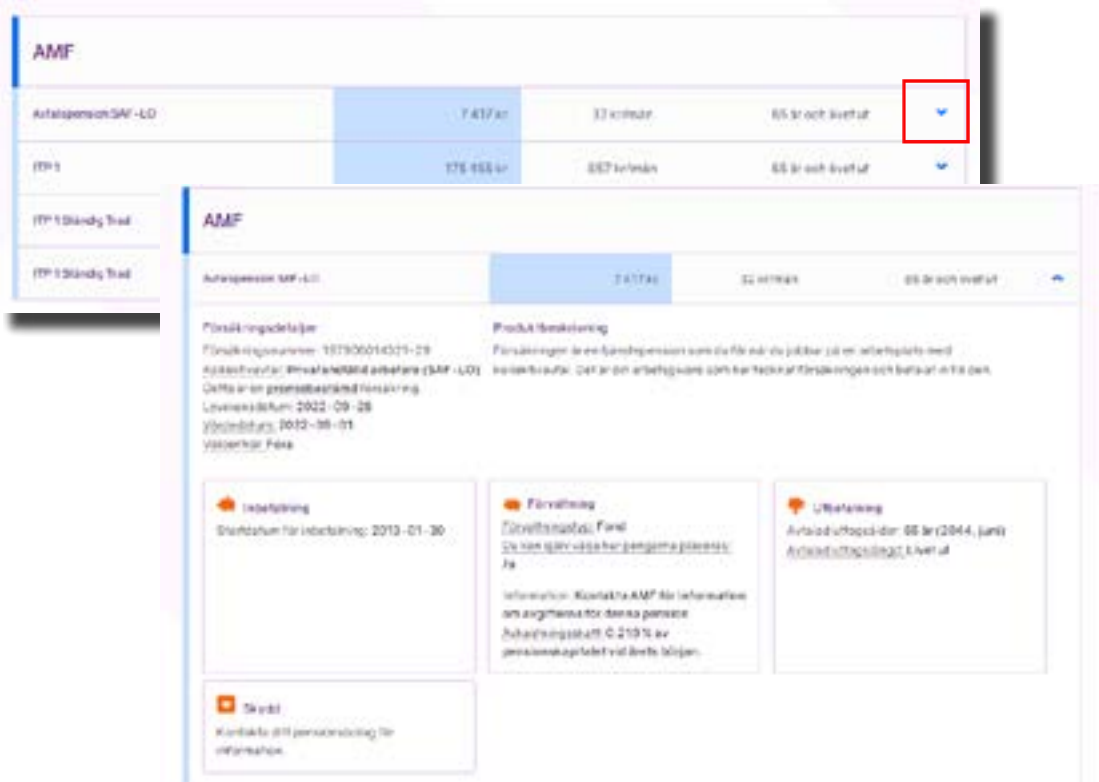
Flexpension eller delpension är avtal som slutits mellan arbetsmarknadens parter (fackförbund och arbetsgivareorganisationer). Flex- och delpension ger extra insättningar till tjänstepensionen.

Om du omfattas av flexpension eller delpension kan pensionsprognosen blir för låg. Anledningen är att beräkningarna görs utifrån generella inbetalningar, utan hänsyn tagen till flex- och delpension.

9.4 Mer fakta om dina tjänstepensioner

Genom att klicka på de blåa pilarna till vänster i tabellen, får du mer information om hur pensionen

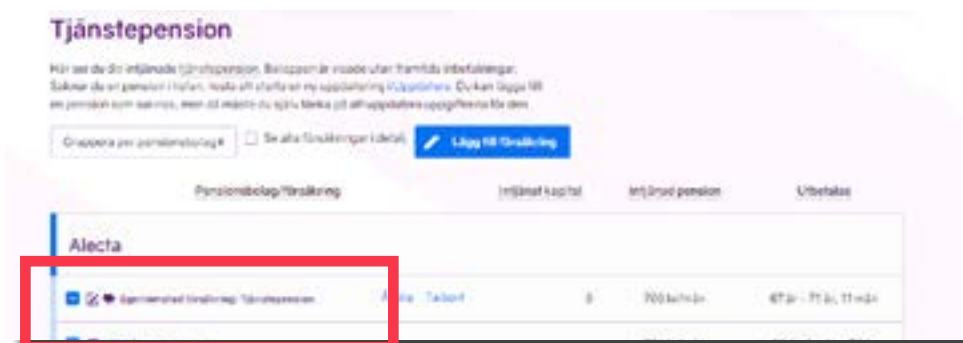
- förvaltas
- betalas ut
- hur vi beräknar din pension avseende återbetalningsskydd
- kapitalavgifter (i de fall som dina bolag skickar informationen)



9.5 Pensioner under utbetalning

Tillsammans med anslutna pensionsbolag sker ett arbete för att kunna visa pensioner som är under utbetalning, läs mer i kapitel 11. Om du har börjat ta ut en eller flera av dina pensioner kan du redan nu se vissa av dem i fliken "Intjänad pension". Där markeras de med en upp-och-nedvänd spargris. När du klickar ner pensionskortet ser du detaljer om ditt pågående uttag i rutan "Utbetalning".

Om du själv har gjort en egeninmatning av en pension som är under utbetalning visas den med dubbla ikoner (gris och penna) som i bilden nedan.

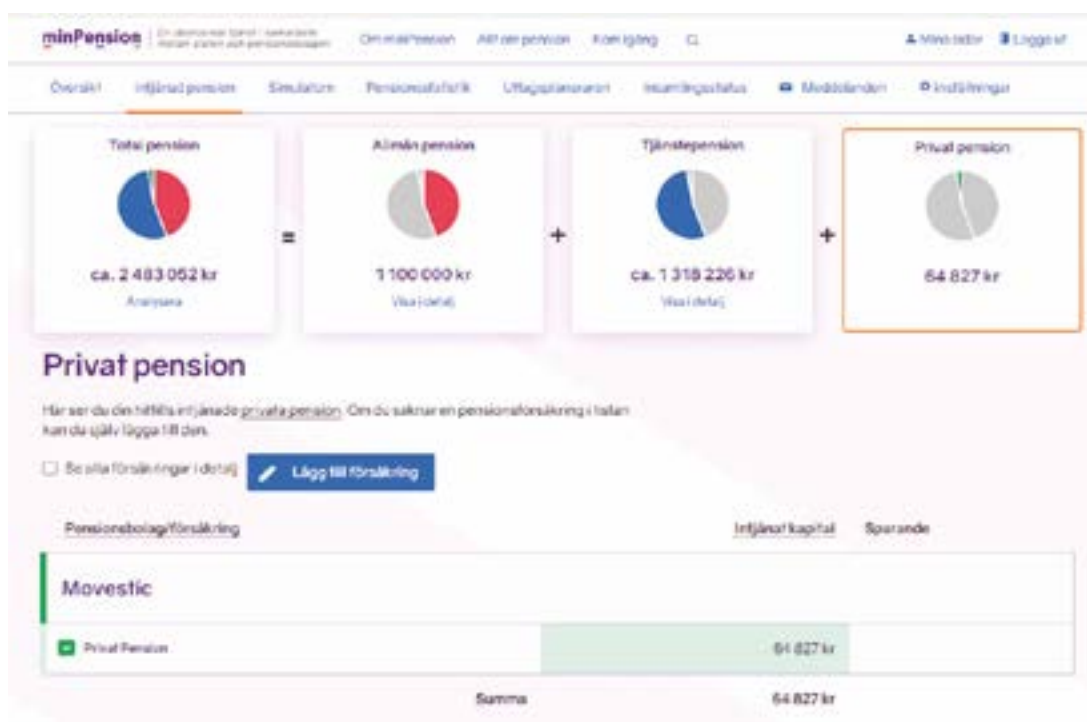


10. Privat pension

Det avdragsgilla privata pensionssparandet finns inte kvar längre. Men de pensionsförsäkringar du en gång betalade in till finns kvar till du väljer att plocka ut pengarna. I rutan Privat pension ser du dina privata pensionsförsäkringar. Beroende på var du har dina pengar placerade kan du eventuellt också se ditt individuella pensionssparande (IPS). Läs mer under rubriken 10.1.1.

10.1 Så presenteras privat pension på minPension

I fliken "Intjänad pension", i rutan längst till höger, hittar du en sammanställning över dina privata pensioner.



Idag kan du inte se alla privata pensionslösningar på minPension.

Här går vi igenom de vanligaste pensionslösningarna och förklarar vilka uppgifter du kan förvänta dig att få om dem via minPension.

10.1.1 IPS saknas till stora delar på minPension - men räknas som privat pensionssparande

Individuellt pensionssparande, IPS, räknas också som privat pensionssparande. Sommaren 2023 levererar SEB, Skandiabanken och Indecap uppgifter om sina kunders IPS till minPension.

Om du saknar uppgifter om ditt IPS-sparande kan du själv lägga till informationen. Läs mer i kapitel 9.3 ovan och 10.2 nedan.

10.1.2 ISK och Kapitalförsäkringar

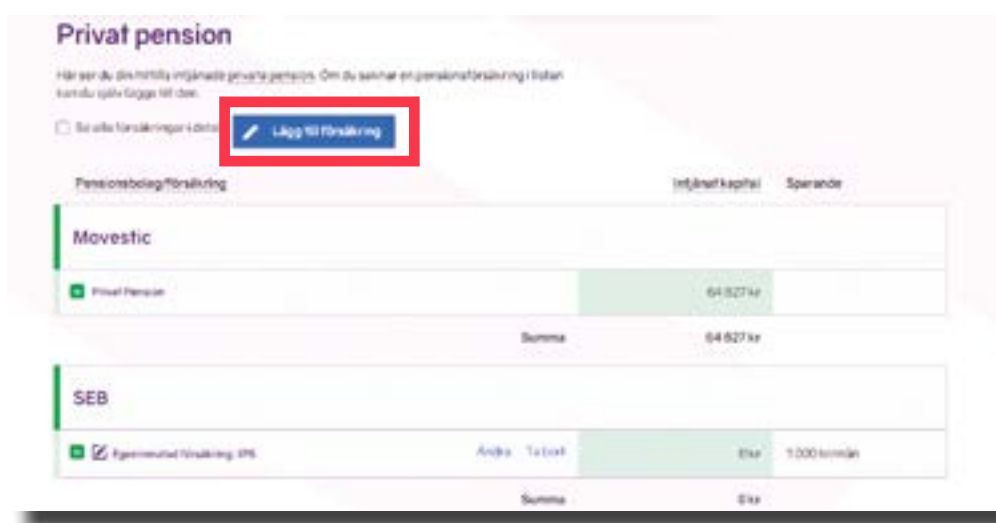
Investeringssparkonto (ISK) och Kapitalförsäkring är två sparformer som många använder för långsiktigt sparande till pensionen. Här bestämmer du själv hur och när pengarna ska tas ut.

Tills vidare levereras inte uppgifter om ISK och Kapitalförsäkringar till minPension.

10.2 Lägg till en privat pensionslösning- steg för steg

Om du har en pension som inte levereras till minPension kan du lägga till den själv. Då räknar vi med pensionsförsäkring i din prognos.

Steg 1: Klicka på den blå knappen "Lägg till försäkring".



Steg 2: Fyll i uppgifter om den pensionsförsäkring som inte levereras till minPension. Spara din uppgift genom att klicka på knappen "Spara".

Steg 3: Nu syns din egeninmatade pension i bland dina privata pensioner i boxen "Privat pension". När som helst kan du korrigera den och/eller ta bort den.

10.3 Avdragsrätten kvar för vissa grupper

Om du saknar tjänstepension i din anställning, eller om du är egenföretagare, gäller särskilda avdragsregler för privat sparande till pensionen.

Kontakta Skatteverket för mer information.

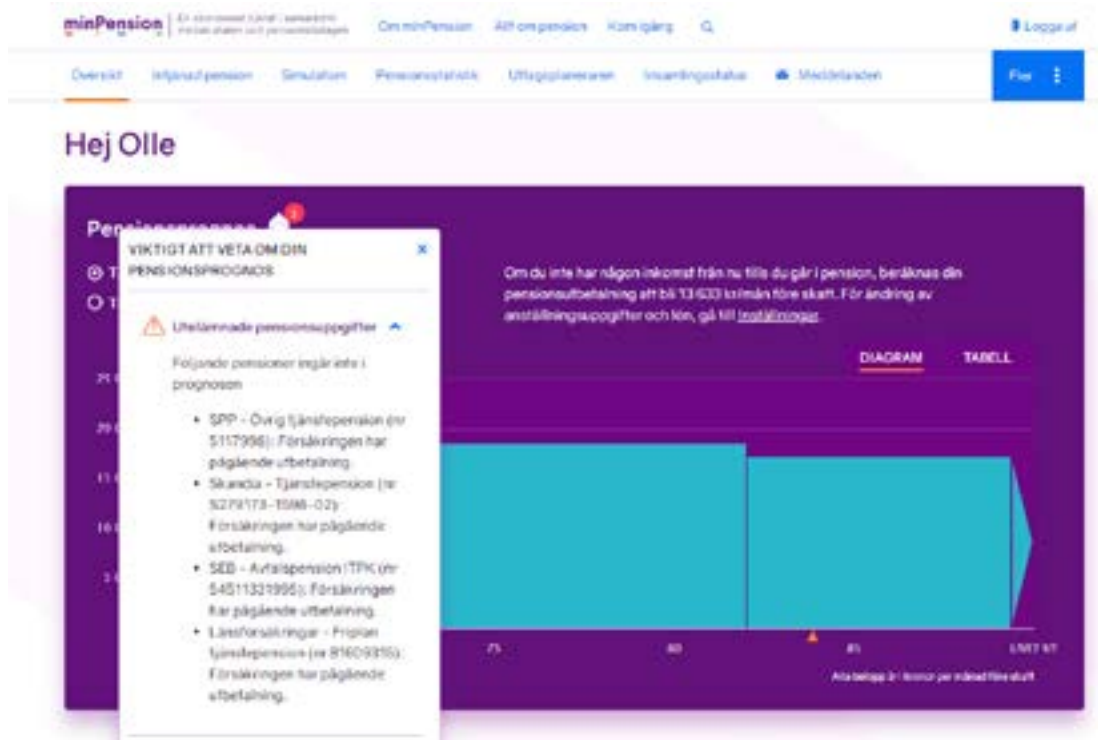


11. Pensioner som är under utbetalning

Tidigare har du inte kunnat se pensioner som har börjat betalas ut på minPension. Nu pågår ett arbete för att förbättra informationen om pensioner som är under utbetalning. Arbetet görs i samarbete med Pensionsmyndigheten och pensionsbolagen och kommer pågå under flera år. Det innebär att pensionsbolagen successivt börjar leverera information om dina pensioner som är under utbetalning och att minPension nu också kan ta emot informationen. Målet är att ge dig en samlad bild av din pensionssituation och möjlighet att skapa prognoser, även om du har påbörjat uttag av en eller flera pensioner.

Under tiden som bolagen ansluter nya uppgifter till minPension, kan informationen om pensioner som är under utbetalning se olika ut och den kan även komma att ändras från en inloggning till en annan.

I klockan som du hittar i flikarna "Översikt" och "Simulatorn" kan du se vilka av dina bolag som ännu inte har hunnit börja leverera information om dina pensioner som är under utbetalning.



Om en pension som är under utbetalning saknas kan du själv lägga till den, läs mer i kapitel 9.5. I ett pop-up-fönster ser du din egeninmatade pension i den enkla prognosen (översiktsfliken), i Simulatorn och i Uttagsplaneraren.

11.1 Konsekvenser

Om du har en eller flera pensioner som är under utbetalning och som levereras till minPension, kan prognosen bli högre än tidigare. Det beror på att dina pensioner som är under utbetalning nu inkluderas i prognosen. Prognosen på fliken Översikt är en enkel prognos som visar hela pensionen i en klump. Gå till Simulatorn eller Uttagsplaneraren för att se detaljer om dina pensioner.

11.2 Varför visas de på minPension?

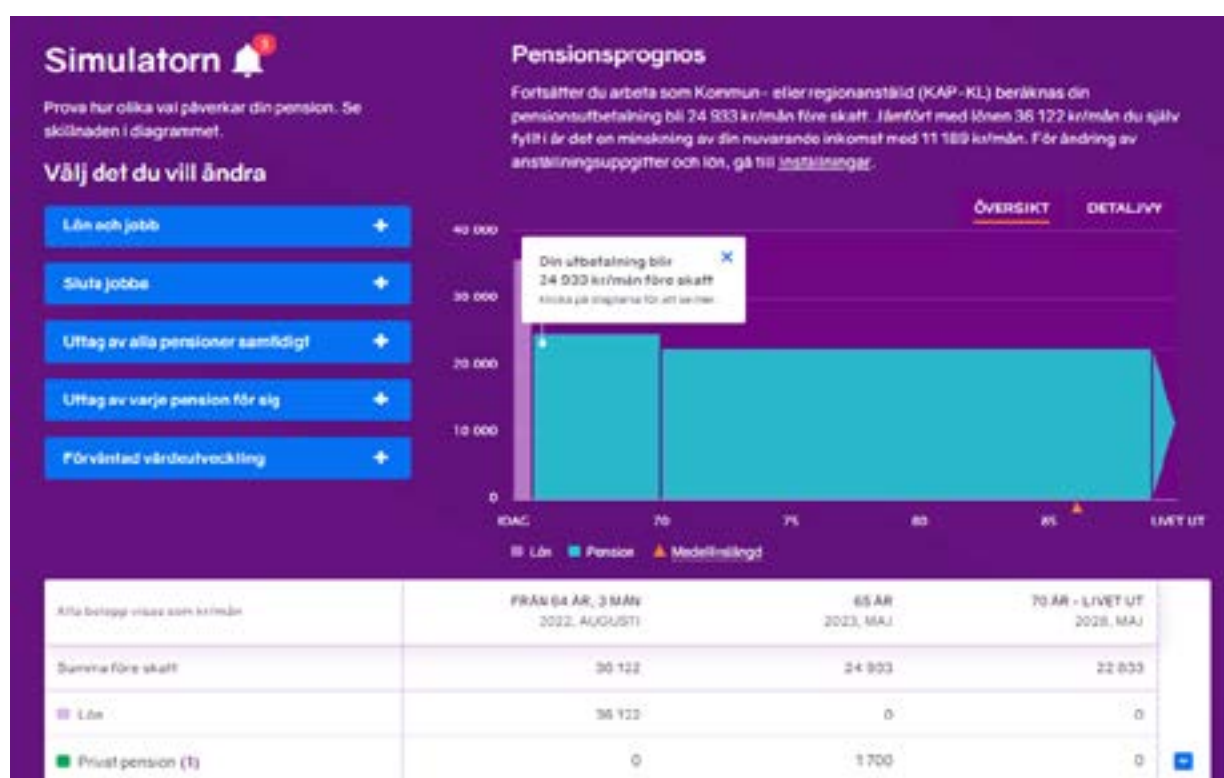
Idag väljer allt fler blivande pensionärer att börja ta ut sina pensioner successivt. Många vill alltså blanda pensionsuttaget med lön under några år i slutet av arbetslivet. Vi kallar dem för "jobbonärer". Jobbonärerna har behov av att kunna få en helhetsbild för att fortsätta simulera olika uttagsalternativ för de pensioner som ännu inte har börjat att betalas ut och för den allmänna pensionen.

Hur påverkar olika livshändelser din pension? - Kolla i Simulatorn!



12. Vad händer om... testa i Simulatorn

När du har loggat in och sett din prognos kanske du blir nyfiken på att se hur olika livsval skulle påverka din pension? Det testar du enkelt i verktyget Simulatorn.



I Simulatorn ser du din pensionsprognos och har möjlighet att testa hur olika händelser påverkar den.

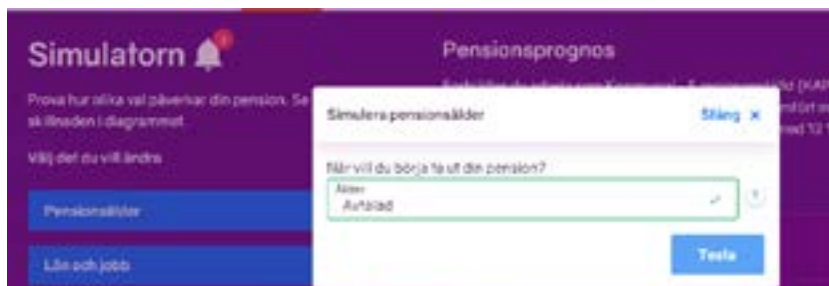
12.1 Vad vill du simulera?

I Simulatorn kan du testa vad som händer om du

- får en annan lön
- löneväxlar
- ändrar pensionsålder
- tillhör ett annat kollektivavtal
- ändrar uttagstid och uttagsålder på dina pensioner
- slutar arbeta vid en tidpunkt och tar ut din pension vid en annan tidpunkt.
- ändrar förväntad värdeutveckling på ditt kapital



De blå rutorna visar kategorierna. När du väljer den ruta som beskriver den simulering du vill göra, öppnas ett fönster där du fyller i dina antaganden. Klicka på knappen "Testa" och se hur ändringen skulle påverka din pension.



I Simulatorn kan du välja att se din pension översiktligt eller i detalj. Växla mellan knapparna "Översikt" och "Detaljvy" i diagrammets övre högra hörn.

För att jämföra din simulering med din vanliga prognos klickar du i rutan "Visa skillnad". Då visar en vit, streckad linje prognosen du har enligt dina avtal. Staplarna visar din prognos efter simulering.



I detaljvyn får du mer information om din pension. Grafen i diagrammet är uppdelad i allmän pension, tjänstepension och privat pension. Den orange pilen under diagrammet visar medellivslängden för din årskull.

Under diagrammet visar tabellen samma information som diagrammet ovanför.

Om du klickar på de blå pilarna i tabellens högra kant visas prognoser för varje pension.



12.2 Se dina pensioner som är under utbetalning i Simulatoren

Om du har börjat ta ut en eller flera pensioner kan de visas i din prognos. Du ser dem i tabellen under diagrammet i fliken "Simulatoren".

Information om pensioner under utbetalning visas ännu inte för alla bolag. Läs mer om det pågående projektet i kapitel 11.

För att du ska uppmärksamma dina pensioner som är under utbetalning är de markerade med en upp-och-nedvänd gris i tabellen.

Alla belopp visas som kronor	FRÅN 66 ÅR, 1 MÅN 2021, MAJ	66 ÅR, 2 MÅN 2021, JUNI	67 ÅR 2022, APRIL	70 ÅR 2025, APRIL
Summa före skatt	1 306	20 707	21 507	21 015
Lön	0	0	0	0
Privat pension (0)	0	0	0	0
Tjänstepension (3)	1 306	1 306	2 706	2 214
Alecta - ITP2 Ålderspension	814	814	814	814
Alecta - ITPK, ursprunglig	492	492	492	0
Länsförsäkringar - Friplan tjänstepension	0	0	1 400	1 400
Allmän pension (3)	0	18 801	18 801	18 801

Pensionerna som är under utbetalning och redovisas i tabellen syns också i diagrammet.

Kom ihåg att minPension visar information om dina pensionsutbetalningar enligt de val du har gjort hos pensionsbolagen.

12.3 Premiedragande pensioner

Tjänstepensioner som det betalas in pengar till kallas premiedragande pensioner. När minPension får information från ett bolag om att en tjänstepension är premiedragande markerar vi den med en rättvänd gris i tabellen i Simulatoren.

Alla belopp visas som kronor	FRÅN 66 ÅR, 11 MÅN 2022, AUGUSTI	66 ÅR 2030, SEPTEMBER	70 ÅR - LIVET UT 2035, SEPTEMBER
Summa före skatt	40 522	27 427	29 327
Lön	40 522	0	0
Privat pension (1)	0	1 700	1 700
Tjänstepension (1)	0	7 627	6 927
Alecta - Optimal Pension - ITPK	0	1 200	1 200
Käpan Pensioner - PA 30-Avd 2, Käpan Tj...	0	100	100

13. Så har vi räknat din prognos

Är du nyfiken på hur vi har räknat din prognos och på vad som ligger till grund för uträkningen? Informationen hittar du i fliken Simulatorn. Under diagrammet och tabellen finns "Så har vi räknat".

När du klickar på knappen "Så har vi räknat" får du veta mer om din prognosberäkning. Inledningsvis förklarar vi generellt hur en prognosberäkning går till. Därefter får du information om vilka uppgifter som ligger till grund för just din prognos. Du kan klicka dig ner på försäkringsnivå och se uppgifter för varje enskild pension.

Funktionen "Så har vi räknat" finns i flikarna Simulatorn och Uttagsplaneraren.



13.1 Både generell och individuell information

"Så har vi räknat" inleds med information om vad en pensionsprognos är och hur minPension räknar den.



Därefter kommer informationen som ligger till grund för vår beräkning av dina pensioner.

Underlag för prognosen

Översikt om pensionsprognosen är en uppskattning som bygger på antaganden och är inte ett exakt besked om framtida goda familjepensioner. Prognosberäkningarna utgår från första skedet från att du börjar ta ut alla pensioner ut av ett och samma faktora. Det går sedan att ändra prognoserna. Du kan ta ut pensioner på olika sätt och senare och du kan även ta ut några pensioner och senare med andra för exempelvis om du vill att antalet utbetalningar ska vara lika i senare skeden som tidigare.

Prognosen är baserad på de antaganden som anges och är beräknad med dagens penningvärde samt med de spårningar som redovisas nedan.

ÅRSMÅNADSLÖP 83 år och 1 månad 2014-06-10	UTKÖRNET 85 år 2015-04	TID TILL UTKÖRSTART 1 år och 11 månader
ARBETSOMRÅDE Kommunal- eller regionanställd	ARBETSOMRÅDE Kommunal- & regionanställd (KAP-KL)	ANVÄNDNINGSSÄTTETS RELATION 2,1%

Om lön

LÖNUTVECKLING 36 122 kr/mån	LÖNUTVECKLING 0,0%
---------------------------------------	------------------------------

Den här du själv har valt in avskrädd minPension i presentationen. Det innebär även vid jämförelser mellan dina skivor och ett typiskt pensionsbeslag.

Se Pension för när du har skivor och [Läs mer om våra skivor utanför skivor](#).

Vägen till som innebär för att beräkna prognosen är de förändringarna mellan för negativa pensioner. minPension regler för beräkning av lön om den för dig själv i månaden eller om du har pensionsbeslaget ändrats. Det är bara den för jämförelseprognosen för den aktuella pensionskorten som är riktiga.

Längre ner kan du också få uppgifter om varje enskild försäkring på detaljnivå. Klicka i menyns högra sida så fälls pensionskortet med information ut.

Om pensionskortet

Resultat pension är ett pensionskort som du utbetalningsvis från försäkringen kan följa följande 55 års ålder. Utbetalningsvis är enligt vilken i den pensionskortet.

Resultat pension har varit ett privatägt ägande som följande under lång tid. Andraget utspelas till slut den 1 januari 2016.

Resultat pension kan vara pensionsförsäkring eller IPS (privatägt pensionskort).

55 - Individuellt pensionskort

FÖRSÄKRINGSNUMMER 409804-2670-4000-5000-40360401421	ÄRÖFFDAG 2000-12-03	PENSIONSKORTETS DETALJUPPLÄS 2013-04-01 2013-04-01
PENSIONSKORTETS DETALJUPPLÄS 5 år	PROVADE 1 000 kr/mån	STORLEK PÅ DETALJUPPLÄS Skatt och utbetalning med ett utbetalningskonto
UTKÖRNINGSTYP Arbetar	UTKÖRNING 81 213 kr	BERÄKNING Beräkna din minPension med prognosutvärdering
REKONSTRUKTION Pensionskort	UTKÖRNINGSTID 2011-06-10	KAPITALUTBETALNING 500 kr/mån (2-faktor)
ANVÄNDNINGSSÄTT 1,8 % (Skatt)	ANVÄNDNINGSSÄTT 0,8 % (Skatt)	DRÖM 2 år/mån
REKONSTRUKTION Ingen	REKONSTRUKTION Individuellt pensionskort, som till följd av prognosen vilka utbetalas 80 årig vid utbetalning pensionskort. Vid ändring för utbetalningsvis kan gör utbetalningsvis resultat förändringarna eller som ett utbetalningsvis till resultat.	

Om försäkringskortet

Om andra pensioner



14. Pensionsstatistik - hur hög är din pension jämfört med andras pensioner?

Har du gjort en pensionsprognos och är nyfiken på hur den förhåller sig i jämförelse med andras? Är pensionen normal? Eller kanske är din prognos högre än andras? Innan du fyller 65 år kan du hitta svaret i fliken Pensionsstatistik.

I Pensionsstatistik har vi samlat alla användares avidentifierade prognoser. För att vi ska kunna göra jämförelsen utgår vi från att alla användare tar ut sina pensioner vid 65 år och livet ut. Därför kan du uppleva att din prognossiffra är en annan än den du såg i din prognos och i verktyget Simulatoren.



Jämförelsen görs mot kvinnor och män i din ålder och i ditt avtalsområde.

Du kan ändra jämförelsen och istället jämföra din prognos mot till exempel enbart kvinnors prognoser. De tre parametrarna du kan laborera med är:

- kvinnor/män
- ålder idag
- avtalsområde

14.1 Varför är åldersgränsen för Pensionsstatistik 65 år?

Eftersom jämförelsen görs med förutsättning att du påbörjar ditt uttag av pension vid 65 år fungerar inte uträkningen när åldern har passerat.

14.2 Jämför din pension och gå vidare

Att jämföra sin egen prognos med andras kan väcka känslor och funderingar. Vår ambition är att hjälpa dig vidare i din pensionsresa. Därför finns tre rutor under verktyget. Välj det alternativ som passar dig bäst och få tips på vad du kan göra och hur du kan tänka för att ta nästa steg på din resa.

Vad gör jag nu?
Klicka på den symbol du tycker passar bäst på dig och lär dig mer om pension.

Symbol	Titel	Beskrivning	Åtgärdsalternativ
	Positivt överraskad	Du tycker att den pension som du verkar få enligt prognosen blir som du tänkt dig. Kanske blev du positivt överraskad.	Positivt överraskad, vad gör jag?
	Förväntat resultat	Du tycker att den pension du verkar få enligt prognosen blir ungefär som du tänkt dig. Kanske hade du hoppats på lite mer, men du är inte förvånad över siffrorna.	Förväntat, vad kan jag göra mer?
	Detta känns inte bra	Det här känns inte bra. Det verkar som att jag kommer att få en lägre pension än andra som är i samma ålder och har ungefär samma jobb.	Inte bra, vad kan jag göra?

15. Uttagsplaneraren

På minPension finns Uttagsplaneraren för alla som har fyllt 54 år. Uttagsplaneraren utvecklas fortfarande, men är redan nu till stor hjälp för dig som vill börja planera dina uttag.

Du behöver logga in för att använda Uttagsplaneraren. Ingången är via flikarna överst på sidan, eller via "puffen" under din prognos på "Mina sidor".

Uttagsplaneraren Till gamla versionen >

1 Kom igång 2 Din pension enligt avtal 3 Skapa plan 4 Dina planer 5 Jämför dina planer 6 Välj din plan 7 Din aktivitetslista

Planera uttag av dina pensioner

Ta första steget mot din aktivitetslista
Gå till sida 2

Kom igång med Uttagsplaneraren
Ett stöd för dig i din planering och uttag av pensioner.
[Se filmen om Uttagsplaneraren](#)

Lär dig mer om att ta ut pension
När har vi samlat det som vi tycker är viktigast att veta när du börjar din resa med att planera för pensionen. Börja med och läs artiklarna nedan.

- Så går du i pension**
- Stuta jobba tidigt - så påverkas pensionen**
- Har mycket pengar behöver en pensionsår 2022?**
- Orika åldersgränser för pensionsuttag**

Eftersom Uttagsplaneraren har en specifik målgrupp och innehåller många olika funktioner har vi valt att beskriva verktyget ingående i en egen handbok. Uttagsplanerarens handbok hittar du på Uttagsplanerarens sida Kom igång eller via blogg.minpension.se.

Uttagsplaneraren hjälper dig med att:

- få ökad kunskap om vad du bör tänka på innan du ansöker om uttag,
- skapa egna pensionsplaner och spara dem,
- jämföra olika planer med varandra,
- se din pension före och efter skatt,
- förverkliga din valda plan genom en aktivitetslista.

Tänk på att alltid fråga dina pensionsbolag och Pensionsmyndigheten innan du fattar beslut om pensionsuttag.



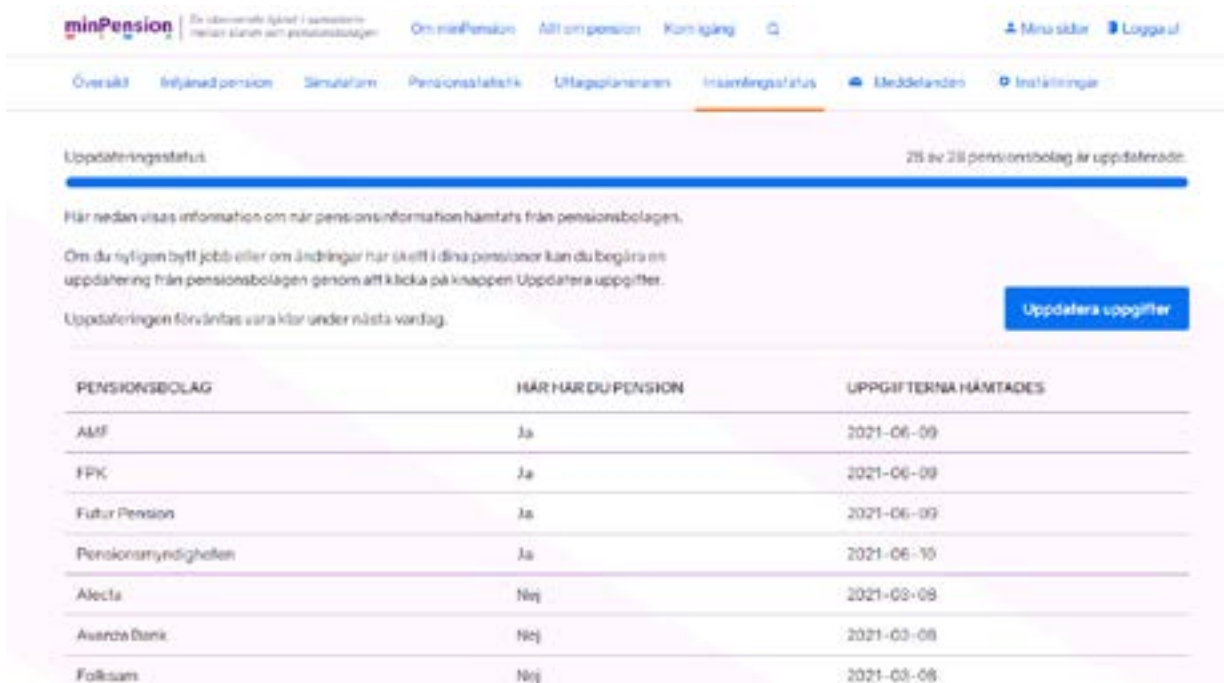
16. Uppdatera

I fliken Uppdatera kan du se när vi senast hämtade nya uppgifter om din pension.

Om du är **yngre än 54 år** uppdaterar vi dina uppgifter en gång per månad. Då skickar vi en fråga till de pensionsbolag där du har pensioner idag och ber dem att uppdatera uppgifterna. Om **du har fyllt 54 år** uppdaterar vi dina befintliga pensioner hos pensionsbolagen varje gång som du loggar in (men högst en gång per dygn).

En gång om året skickar vi en fråga till samtliga anslutna pensionsbolag och myndigheter för att fånga upp om det har skett någon förändring i din förvaltning. Till exempel kan du under året ha bytt jobb, fått en ny pension eller flyttat pensionsförsäkringar från ett bolag till ett annat.

I fliken Uppdatera har du möjlighet att manuellt göra en uppdatering. Klicka på knappen "Uppdatera uppgifter".



Uppdateringsstatus 25 av 28 pensionsbolag är uppdaterade.

Här nedan visas information om när pensionsinformation hämtats från pensionsbolagen.

Om du nyligen bytt jobb eller om ändringar har skett i dina pensioner kan du begära en uppdatering från pensionsbolagen genom att klicka på knappen Uppdatera uppgifter.

Uppdateringen förväntas vara klar under nästa vardag.

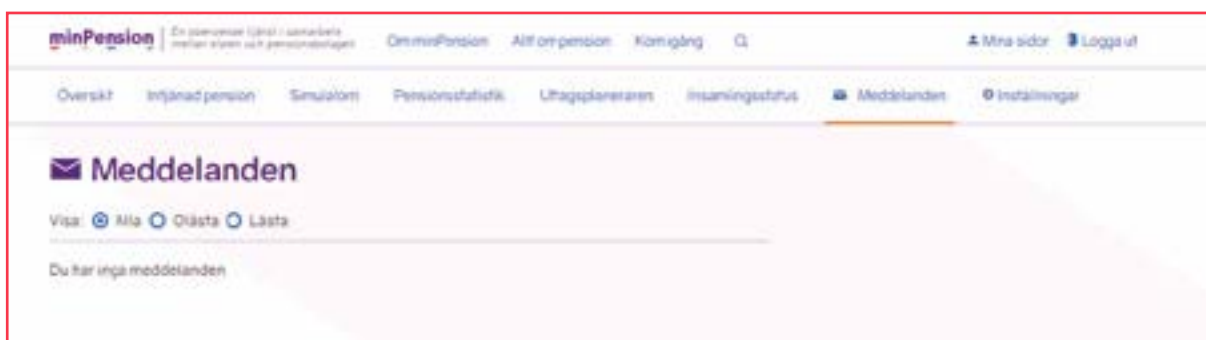
Uppdatera uppgifter

PENSIONSBOLAG	HÄR HAR DU PENSION	UPPGIFTERNA HÄMTADES
AMF	Ja	2021-06-09
EPK	Ja	2021-06-09
Futur Pension	Ja	2021-06-09
Pensionsmyndigheten	Ja	2021-06-10
Alecta	Nej	2021-03-08
Averca Bank	Nej	2021-03-08
Folksum	Nej	2021-03-08

17. Meddelanden

Om vi behöver informera dig om något skickar vi ett meddelande till dig. Meddelandet hamnar i fliken Meddelanden.

Meddelandet kan till exempel vara att ett eller flera av dina pensionsbolag nu levererar uppgifter om pensioner som är under utbetalning.



18. Inställningar

I fliken Inställningar kan du se och redigera dina personuppgifter. Här kan du också ge medgivande till vår kundservice att se dina uppgifter inför samtal med dem, läs mer under rubriken 18.1.

I Inställningar anger du också vilken kommun du bor i. Det behöver vi veta för att kunna räkna ut din skatt på rätt sätt i verktyget Uttagsplaneraren.

Det är också i Inställningar som du avregistrerar dig från tjänsten.

18.1 Medgivande för supportåtkomst

När du har frågor om funktionerna på minPension och kontaktar vår kundservice kan handläggaren behöva se dina uppgifter för att ge dig den bästa hjälpen.

minPensions kundservice har inte automatisk tillgång till dina uppgifter. Du kan därför ge handläggaren tillfällig tillgång till din profil. Det gör du i fliken Inställningar.

Välj om det är minPensions eller Pensionsmyndighetens kundservice som ska kunna ta del av dina uppgifter. Du ger ditt medgivande genom att klicka i rutan och välja hur länge handläggaren ska ha tillgång till din profil. När ärendet är avslutat kan du ta bort medgivandet. Annars upphör det att gälla den tid du angav när du skapade medgivandet.

Dina aktiva medgivanden visas längst ner i rutan.

18.2 Avregistrering

I fliken Inställningar kan du också avregistrera dig från minPension. Klicka på knappen "Avregistrera" så raderar vi dina uppgifter.



19. Kundservice

Om du har frågor om din pension, om prognosen eller kanske om verktygen på minPension ska du kontakta vår kundservice på telefon **0771 - 89 89 89**. Kundservice finns på plats för att hjälpa dig vardagar under kontorstid. Du betalar ordinarie samtalstaxa för ditt samtal.

minPensions kundservice har inte automatisk tillgång till dina uppgifter, men du kan ge handläggaren tillfällig tillgång till din profil. Det gör du i fliken "Inställningar". Läs mer under rubrik 18.1.

19.1 Skicka ett meddelande till kundservice

För att vi ska kunna besvara dina frågor behöver vi veta vem du är. Därför måste du logga in på minPension för att kunna ställa skriftliga frågor till vår kundservice. Normalt tar det en arbetsdag innan du får svar. Formuläret hittar du i fliken Kontakta oss (efter inloggning).

Ställ en fråga

Om du har frågor som gäller ansökan eller utbetalning av allmän pension, skatt på pension eller bostadstillägg för pensionärer ska du istället kontakta Pensionsmyndighetens kundservice via telefonnummer [0771-776 776](tel:0771-776776) eller via [e-post](#).

Medgivande till Kundservice

Om din fråga gäller personliga uppgifter ska du lämna ett medgivande till vår kundservice. Detta innebär att du godkänner att kundservice på minPension får åtkomst till dina uppgifter på minPension för supportärenden under 3 dygn.

Jag lämnar ett medgivande som gäller under 3 dygn.

Meddelande

Meddelande

Skicka

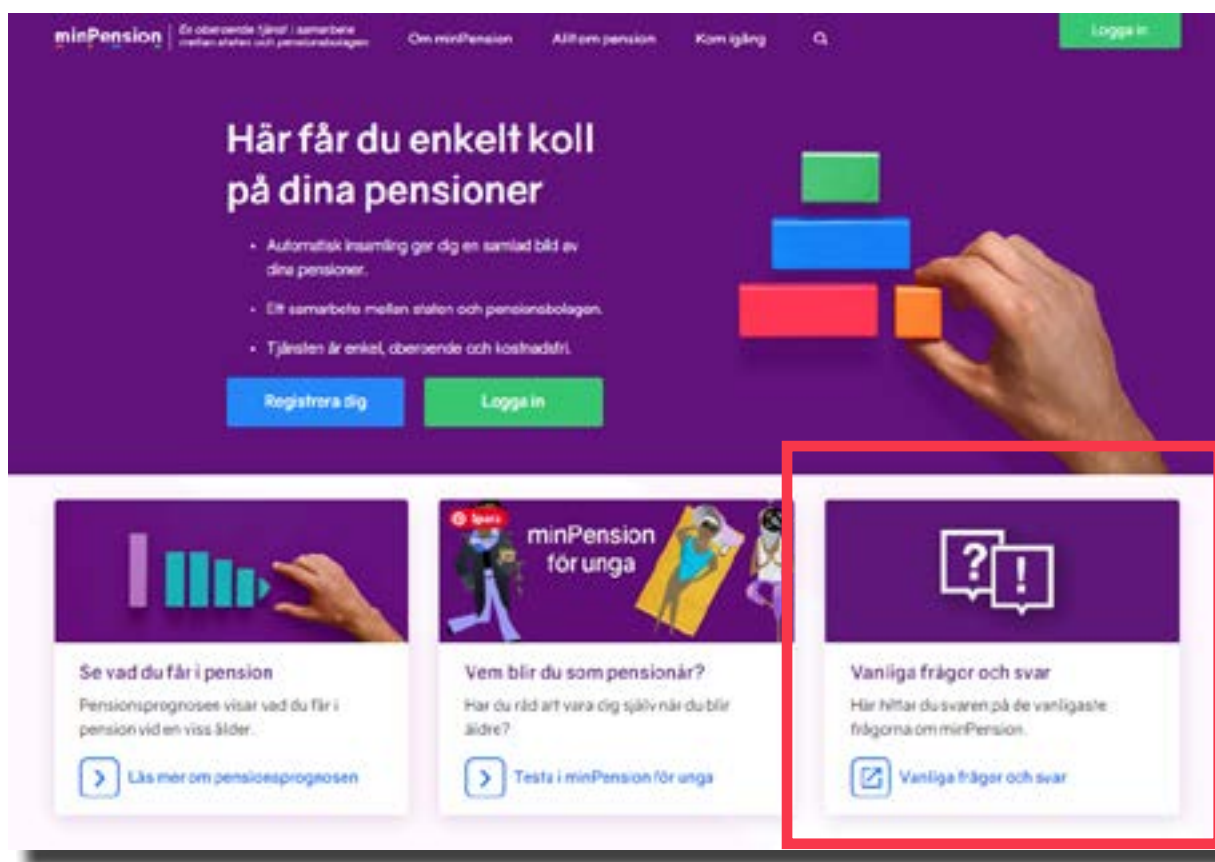
19.2 Kontakta anslutna aktörer

Vill du veta mer om din allmänna pension kan du besöka Pensionsmyndighetens hemsida www.pensionsmyndigheten.se.

Om du har frågor om din tjänstepension eller privata pension ska du kontakta det pensionsbolag som förvaltar den pension som din fråga handlar om. Du hittar kontaktuppgifter till alla anslutna pensionsbolag i sidfoten på minPension, under rubriken "Kontakta oss".

19.3 Vanliga frågor

De vanligaste frågorna som vi får från våra användare hittar du svaren på i "Vanliga frågor och svar". Du når sidan via länk i sidfoten eller från första sidan.



20. Skapa en egen minPension-app

Saknar du en app för minPension?

Eftersom webbsidan numera är responsiv har vi valt att inte utveckla någon app. Istället lägger vi all vår tid och kraft åt att utveckla webbens olika verktyg.

Om du ändå vill ha en minPension-app kan du lägga ett bokmärke av webbsidan på hemskärmen. Då fungerar minPension som en app i din mobiltelefon och på surfplattan.

20.1 Så gör du ett bokmärke för minPension

Här nedanför förklarar vi hur du skapar en app av minPension på en Apple-produkt. För Androida telefoner fungerar det olika beroende på telefonens märke och vilken webbläsare du använder.

20.1.1 För Apple-produkter gör du så här:

- Öppna Safari
- Gå till minPensions hemsida
- Klicka på ikonen med en fyrkant och uppåtpil i menyn längst ner på skärmen
- Välj ikonen "Lägg till på hemskärmen"
- Klart!

21. Om Min Pension i Sverige AB

minPension ägs och administreras av bolaget Min Pension i Sverige AB som är ett helägt dotterbolag till Svensk Försäkring.

minPension är ett samarbete mellan staten och pensionsbolagen. Bolagets styrelse består av sex ledamöter och sex suppleanter. Hälften av ledamöterna och suppleanterna representeras av staten genom Pensionsmyndigheten och Statens Tjänstepensionsverk (SPV). Övriga ledamöter och suppleanter representeras av Svensk Försäkring och pensionsbolagen.

Staten och de privata pensionsbolagen delar på kostnaderna för minPension. Därför är tjänsterna på minPension kostnadsfria för dig som användare.

22. Vill du lära dig mer om pensioner?

Vill du följa debatten och lära dig mer om vad som påverkar pensionen? Vi hjälper dig - kanalen väljer du!

22.1 Följ blogg.minpension.se

Blogg.minpension.se lär dig mer om vad som påverkar din pension och håller dig uppdaterad i de viktigaste pensionsfrågorna.

22.2 Lyssna på minPensionsPodden

i minPensionsPodden varvar vi aktuella händelser i pensionsvärlden med konkret information om pensioner. Ofta tillsammans med en gäst. minPensionsPodden hittar du i iTunes, Spotify, Google Podcasts, Soundcloud och på andra ställen där poddar finns.

22.3 Läs artiklarna i "Allt om pensioner"

Artiklarna i fliken "Allt om pensioner" förklarar det du behöver veta om dina pensioner för att kunna göra kloka val. Ofta finns länkar som tar dig vidare till fördjupad information. Läs mer i kapitel 3.5.



23. Kontaktuppgifter

23.1 Kontakta vår kundservice

om du har frågor som rör din prognos eller verktygen på minPension ska du kontakta vår kundservice på telefon 0771-89 89 89. Läs mer om Kundservice i kapitel 19.

Adress till minPension

minPension i Sverige AB
Box 24043, 104 50 Stockholm

Org nr: 556650-3495



